



*Отчет*  
*об исполнении районного бюджета*  
*муниципального образования*  
*Даровской муниципальный район*  
*за 2016 год*

# *Основные параметры районного бюджета за 2016 год*

тыс. рублей



# Доходы районного бюджета за 2016 год

Налоговые и неналоговые доходы

**62,2**

млн. рублей



96,6 %  
исполнено

189,8

млн. рублей

Исполнение

97,7%

Безвозмездные поступления

**127,6**

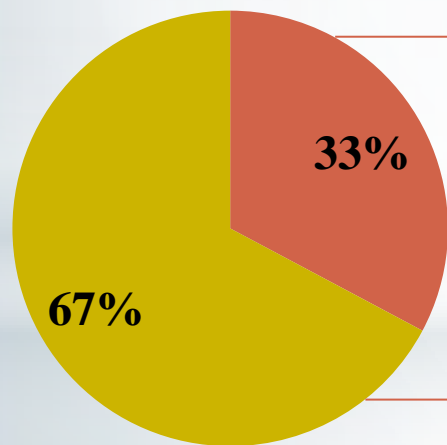
млн. рублей



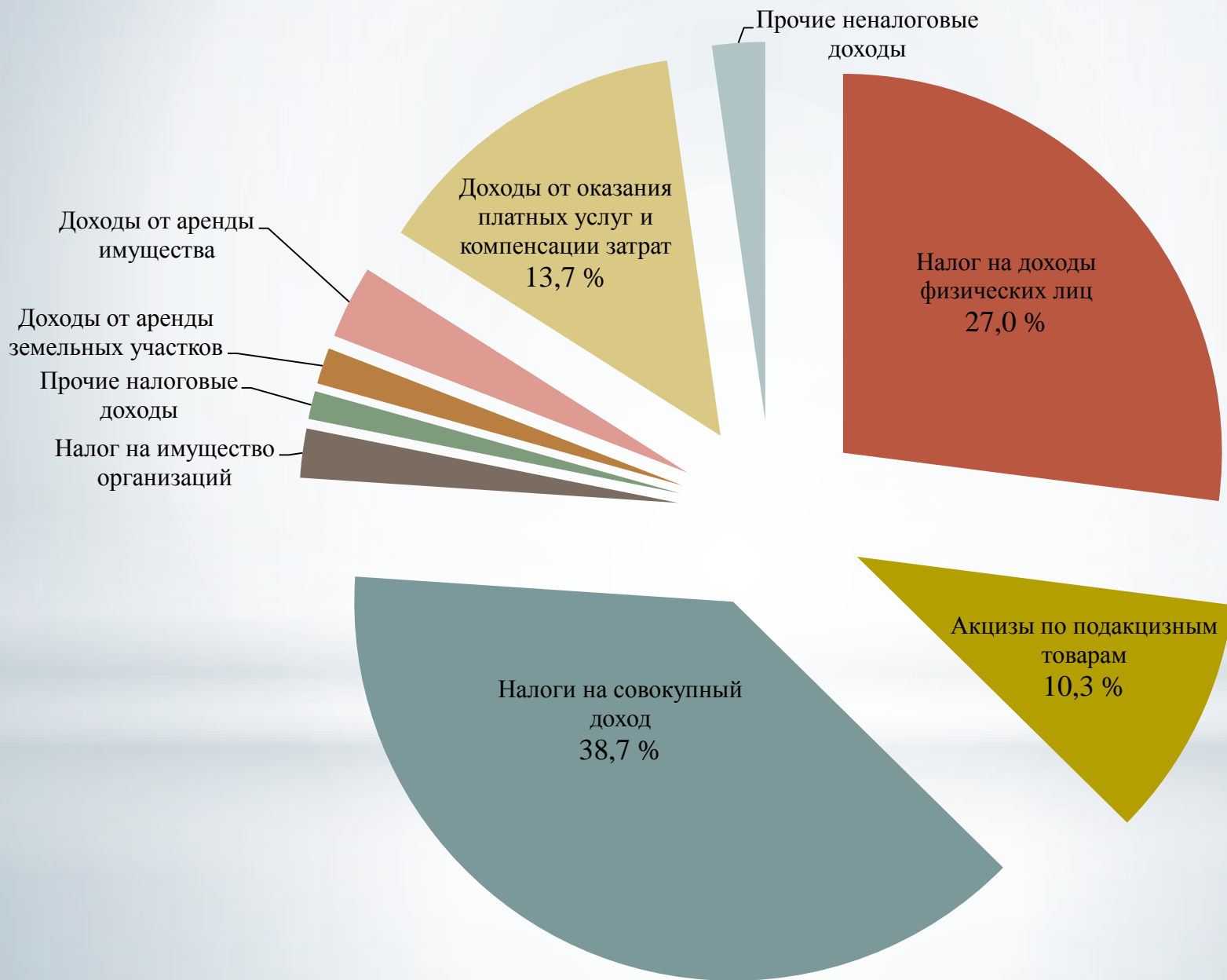
54,9 млн.  
рублей, 30 %

2015

2016



# Структура налоговых и неналоговых доходов за 2016 год



# Объемы поступлений налоговых доходов

| Наименование показателя  | Первоначально утвержденные плановые назначения, тыс. руб. | Исполнено, тыс. руб. | Процент исполнения первоначального плана, % | Факт предшествующего года, тыс. руб. | Темп роста (снижения) к факту предшествующего года, % |
|--|---|----------------------|---|--------------------------------------|---|
| Налоговые доходы, всего в том числе                                      | <b>48985,1</b>  | <b>49376,4</b>       | <b>100,8 %</b>                              | <b>46772,2</b>                       | <b>106 %</b>  |
| Налог на доходы физических лиц   | 17536,2   | 16824,0              | 96 %  | 15919,7                              | 106 %   |
| Акцизы по подакцизным товарам  | 5115,4  | 6435,2               | 126 %                                       | 4287,6                               | 150 %   |
| Налог, взимаемый в связи с применением УСН                               | 18737,9   | 18564,9              | 99 %  | 18274,3                              | 102 %   |
| Единый налог на вмененный доход  | 6322,8  | 5189,4               | 82 %  | 5624,6                               | 92 %  |
| Единый сельскохозяйственный налог  | 70,3  | 80,0                 | 114 %                                       | 185,3                                | 43 %  |
| Налог, взимаемый в связи с применением патентной системы налогообложения | 7,4   | 239,6                | в 32 раза                                   | 14,9                                 | в 16 раз  |
| Налог на имущество организаций   | 995,1   | 1299,4               | 131 %                                       | 945,3                                | 137 %   |
| Госпошлина районного суда  | 200,0   | 739,7                | 370 %                                       | 1512,7                               | 49%   |

# Структура неналоговых доходов за 2016 год

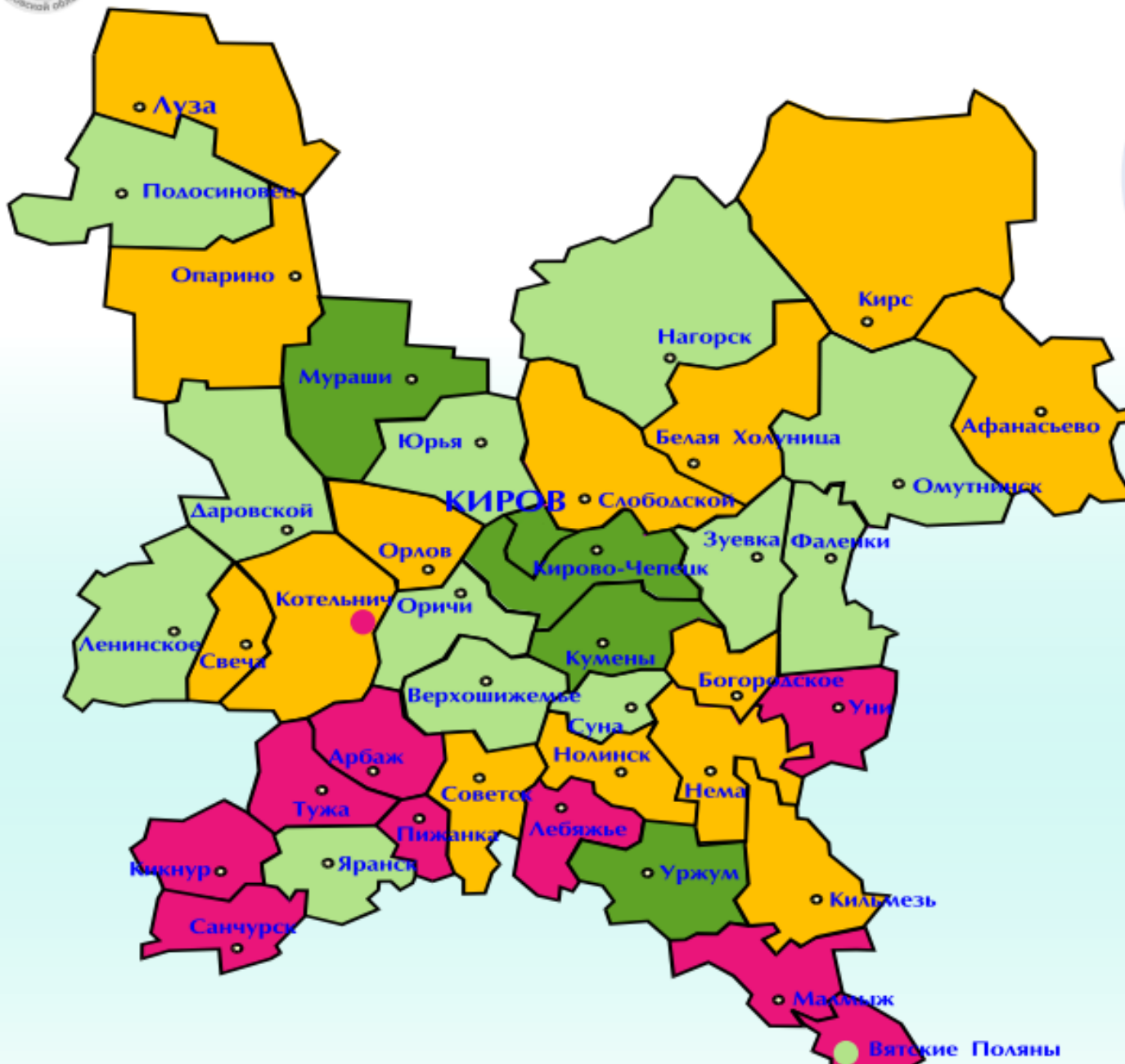


# Объемы поступления неналоговых доходов

| Наименование показателя                             | Первоначально утвержденные плановые назначения, тыс. руб. | Исполнено, тыс. руб. | Процент исполнения первоначального плана, % | Факт предшествующего года, тыс. руб. | Темп роста (снижения) к факту предшествующего года, % |
|---|---|----------------------|---|--------------------------------------|---|
| Неналоговые доходы всего, в том числе               | <b>12473,9</b>  | <b>12856,1</b>       | <b>103 %</b>                                | <b>11950,3</b>                       | <b>108 %</b>  |
| Доходы от аренды земельных участков                 | 872,2   | 959,8                | 110 %                                       | 773,9                                | 124 %   |
| Доходы от аренды имущества                          | 1530,7  | 1940,5               | 127 %                                       | 2065,3                               | 94 %  |
| Плата за негативное воздействие на окружающую среду | 181,2   | 474,8                | 262 %                                       | 531,2                                | 89 %  |
| Прочие доходы от платных услуг                      | 8973,0  | 8181,8               | 91 %  | 7037,7                               | 116 %   |
| Прочие доходы от компенсации затрат                 | 333,8   | 371,6                | 111 %                                       | 396,5                                | 94 %  |
| Доходы от реализации имущества                      | 500,0   | 497,3                | 99,5 %                                      | 706,6                                | 70 %  |
| Доходы от продажи земельных участков                | 10,0  | 72,7                 | в 7 раз                                     | 214,5                                | 34 %  |
| Штрафы, санкции, взыскания                          | 73,0  | 357,6                | в 5 раз                                     | 224,6                                | 159 %   |



# ОБЪЕМ СОБСТВЕННЫХ ДОХОДОВ МЕСТНЫХ БЮДЖЕТОВ НА 1 ЖИТЕЛЯ



**11 377**

млн.рублей  
всего в 2016  
году



менее **6** тыс.рублей

**6-7** тыс.рублей

**7-8** тыс.рублей

свыше **8** тыс.рублей  
В т.ч.:  
ЗАТО «Первомайский»





# ОБЪЕМ НДФЛ КОНСОЛИДИРОВАННОГО БЮДЖЕТА ОБЛАСТИ НА 1 ЗАНЯТОГО В ЭКОНОМИКЕ



**14 708,6**  
млн.рублей  
всего в 2016  
году

менее **17** тыс.рублей

**17- 19** тыс.рублей

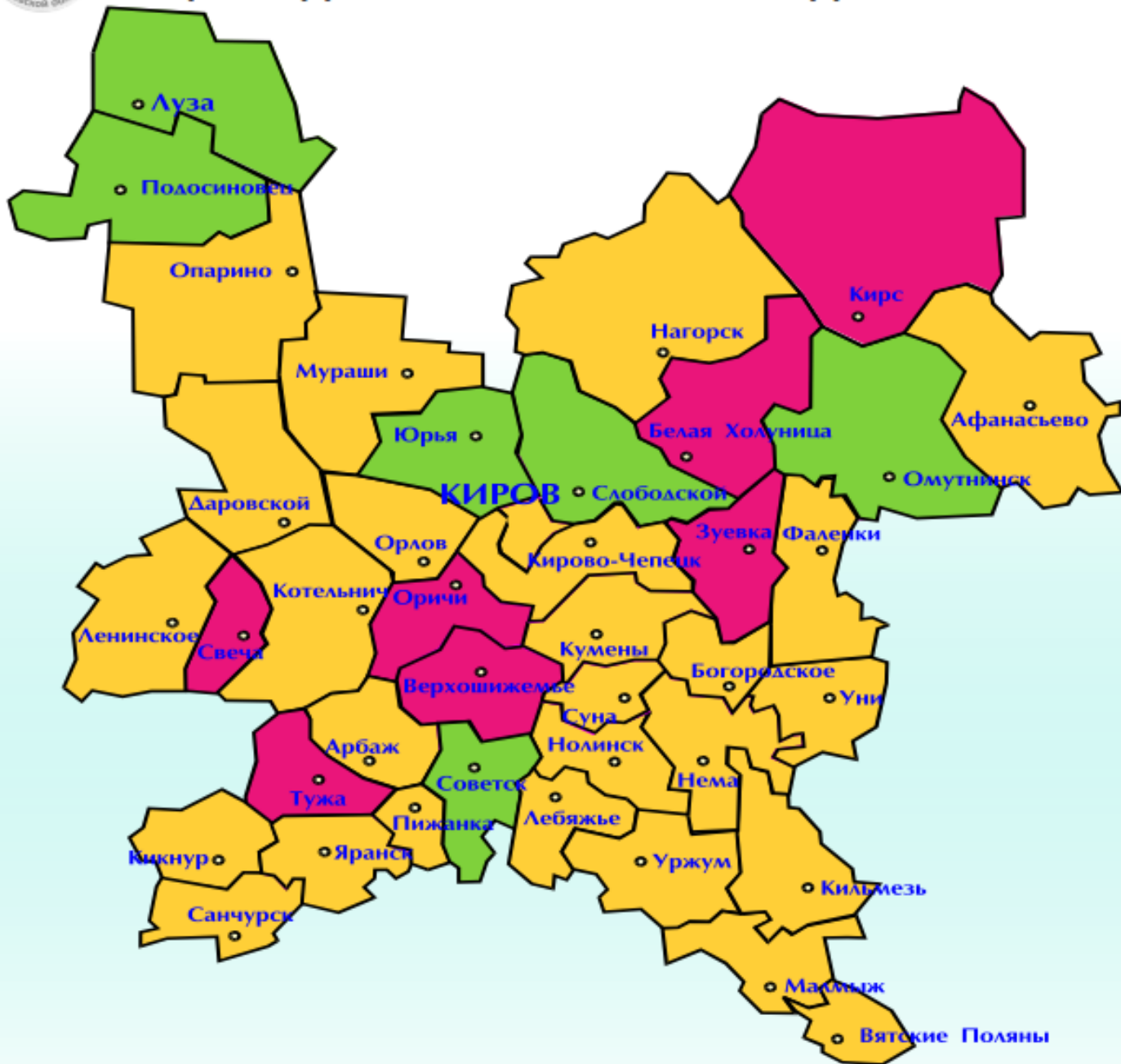
**19-22** тыс.рублей

**22-25** тыс.рублей

Свыше **25** тыс.рублей



# ОБЪЕМ И ДИНАМИКА ПОСТУПЛЕНИЯ НАЛОГА НА ДОХОДЫ ФИЗИЧЕСКИХ ЛИЦ В БЮДЖЕТ ОБЛАСТИ ЗА 2016 ГОД



Рост свыше

**10%**

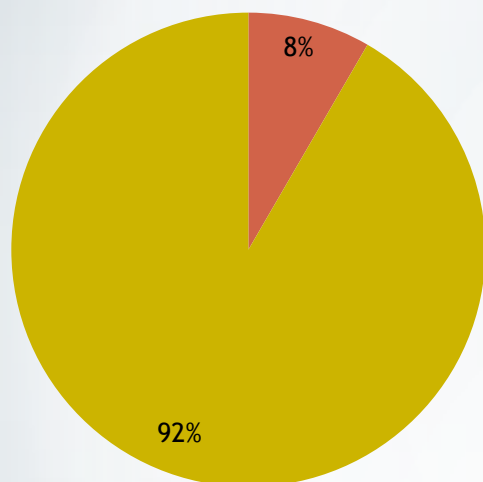
Рост до **10%**

в т.ч.:

ЗАТО «Первомайский»

**Снижение**

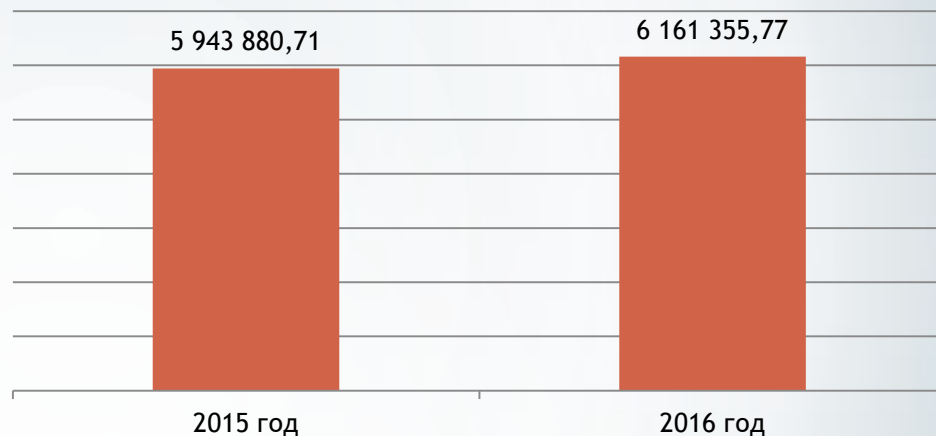
# Поступление НДС за 2016 год



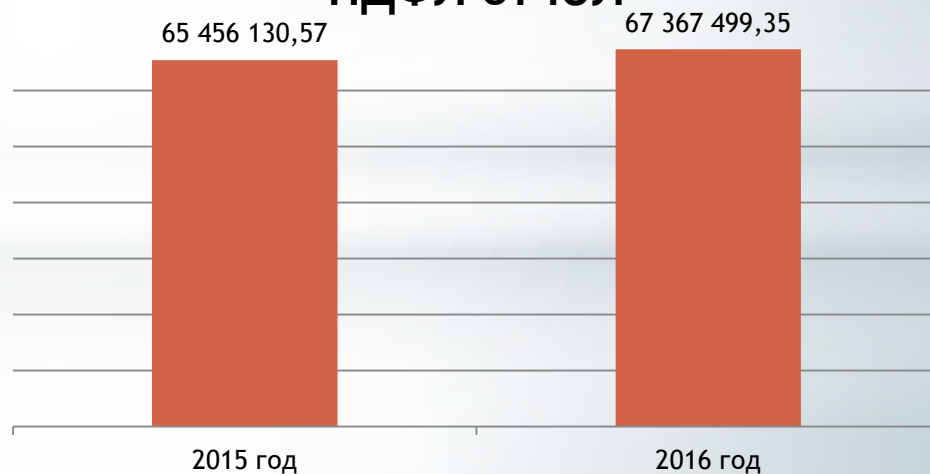
■ НДС от ИП и ФЛ    ■ НДС от ЮЛ

**В 2016 году возвращено НДС физическим лицам по заявленным социальным и имущественным вычетам 4578 тыс. руб. , в 2015 – 4581 тыс. руб.**

## НДС от ИП и ФЛ



## НДС от ЮЛ





# НАЛОГОВАЯ НАГРУЗКА ЮРИДИЧЕСКИХ ЛИЦ ПО НАЛОГУ, УПЛАЧИВАЕМОМУ В СВЯЗИ С ПРИМЕНЕНИЕМ УПРОЩЕННОЙ СИСТЕМЫ НАЛОГООБЛОЖЕНИЯ В КИРОВСКОЙ ОБЛАСТИ, ЗА 2015 ГОД В РАЗРЕЗЕ ТЕРРИТОРИЙ



Лузский район  
Шабалинский район  
Даровской район  
Вятскополянский район  
Нолинский район  
Зуевский район  
Мурашинский район  
Кикнурский район  
Арбажский район

Нагорский район  
г. Кирово-Чепецк  
Опаринский район  
г. Киров  
Кильмезский район  
Орловский район  
Немский район  
Верхошижемский район  
Унинский район

**ВЫШЕ СРЕДНЕГО ПО КИРОВСКОЙ ОБЛАСТИ**

**НИЖЕ СРЕДНЕГО ПО КИРОВСКОЙ ОБЛАСТИ**

Котельничский район  
г. Котельнич  
Лебяжский район  
Советский район  
г. Вятские Поляны  
Уржумский район  
Белохолуницкий район  
Юрьянский район  
Малмыжский район

Пижанский район  
Фаленский район  
Верхнекамский район  
Подосиновский район  
Богородский район  
Кирово-Чепецкий район  
г. Слободской  
Санчурский район  
Слободской район

Свечинский район  
Куменский район  
Афанасьевский район  
Оричевский район  
Омутнинский район  
Яранский район  
Сунский район  
Тужинский район  
ЗАТО Первомайский





# НАЛОГОВАЯ НАГРУЗКА ИНДИВИДУАЛЬНЫХ ПРЕДПРИНИМАТЕЛЕЙ ПО НАЛОГУ, УПЛАЧИВАЕМОМУ В СВЯЗИ С ПРИМЕНЕНИЕМ УПРОЩЕННОЙ СИСТЕМЫ НАЛОГООБЛОЖЕНИЯ В КИРОВСКОЙ ОБЛАСТИ, ЗА 2015 ГОД В РАЗРЕЗЕ ТЕРРИТОРИЙ



Нагорский район  
Подосиновский район  
Афанасьевский район  
Даровской район  
г. Киров  
Богородский район  
Юрьянский район

Малмыжский район  
Слободской район  
Опаринский район  
Сунский район  
Пижанский район  
Белохолуницкий район

**ВЫШЕ СРЕДНЕГО ПО КИРОВСКОЙ ОБЛАСТИ**

**НИЖЕ СРЕДНЕГО ПО КИРОВСКОЙ ОБЛАСТИ**

Фаленский район  
г. Кирово-Чепецк  
Верхнекамский район  
Верхошижемский район  
Советский район  
г. Вятские Поляны  
Котельничский район  
Тужинский район  
Лузский район  
Кильмезский район  
Немский район

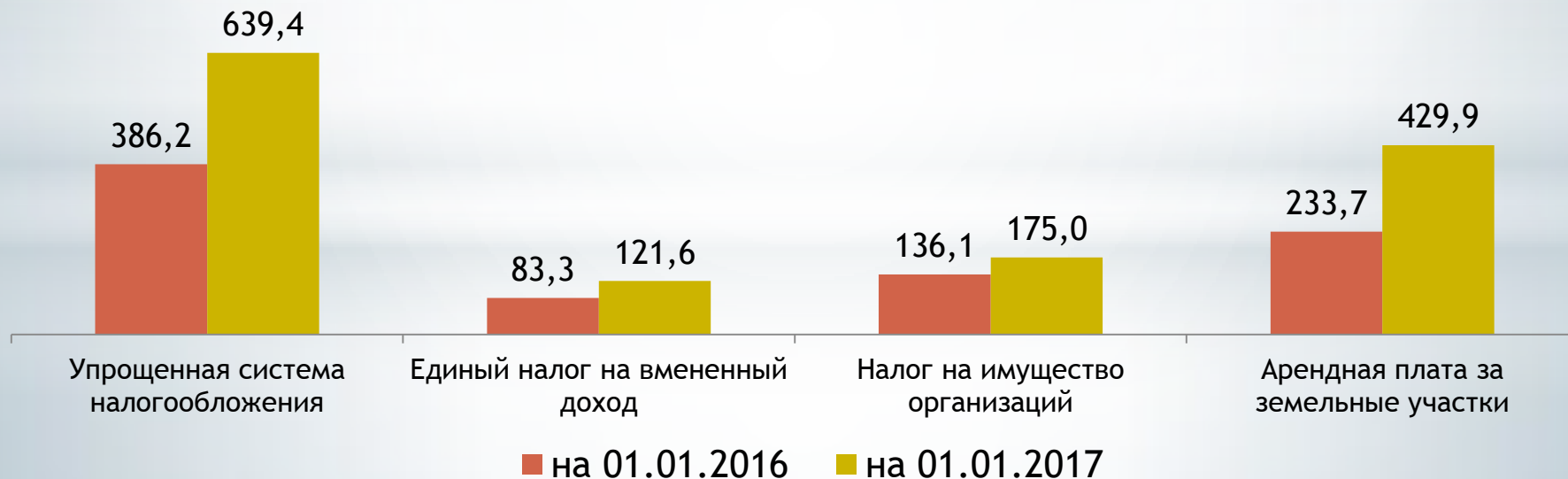
Оричевский район  
Кикнурский район  
Орловский район  
г. Котельнич  
Куменский район  
Зуевский район  
Мурашинский район  
Омутнинский район  
г. Слободской  
Уржумский район  
Нолинский район

Унинский район  
Кирово-Чепецкий район  
Арбажский район  
Шабалинский район  
Лебяжский район  
Яранский район  
ЗАТО Первомайский  
Свечинский район  
Вятскополянский район  
Санчурский район

# Объем и динамика недоимки по налоговым и неналоговым доходам районного бюджета в 2016 году



## Недоимка по основным видам доходов, тыс. рублей



# *Отраслевая структура расходов районного бюджета за 2016 год, тыс. рублей*

| Наименование расходов   | Раздел | План            |                              |                | Исполнено       |                              |                | Процент исполнения, % |
|---|--------|-----------------|------------------------------|----------------|-----------------|------------------------------|----------------|-----------------------|
|   |        | всего           | в том числе за счет средств: |                | всего           | в том числе за счет средств: |                | всего                 |
|   |        |                 | районных                     | областных      |                 | районных                     | областных      |                       |
| <b>Всего расходов</b>   |        | <b>196978,3</b> | <b>112015,2</b>              | <b>84963,1</b> | <b>190144,7</b> | <b>106899,1</b>              | <b>83245,6</b> | <b>96,5</b>           |
| Общегосударственные расходы   | 01     | <b>33442,5</b>  | 30514,5                      | 2928,0         | <b>32821,5</b>  | 29913,5                      | 2908,0         | <b>98,1</b>           |
| Национальная оборона  | 02     | <b>595,6</b>    |                              | 595,6          | <b>595,6</b>    |                              | 595,6          | <b>100,0</b>          |
| Национальная безопасность и правоохранительная деятельность                 | 03     | <b>814,7</b>    | 814,7                        |                | <b>810,0</b>    | 810,0                        |                | <b>99,4</b>           |
| Национальная экономика  | 04     | <b>28270,1</b>  | 8757,5                       | 19512,6        | <b>25335,3</b>  | 7461,6                       | 17873,7        | <b>89,6</b>           |
| Жилищно-коммунальное хозяйство  | 05     | <b>700,0</b>    | 700,0                        |                | <b>629,3</b>    | 629,3                        |                | <b>89,9</b>           |
| Охрана окружающей среды   | 06     | <b>21,0</b>     | 21,0                         |                | <b>20,3</b>     | 20,3                         |                | <b>96,7</b>           |
| Образование   | 07     | <b>95112,6</b>  | 44038,6                      | 51074,0        | <b>93654,6</b>  | 42638,9                      | 51015,7        | <b>98,5</b>           |
| Культура и кинематография   | 08     | <b>11202,1</b>  | 11009,5                      | 192,6          | <b>11106,4</b>  | 10913,8                      | 192,6          | <b>99,1</b>           |
| Социальная политика   | 10     | <b>10164,3</b>  | 1487,3                       | 8677,0         | <b>10069,4</b>  | 1392,7                       | 8676,7         | <b>99,1</b>           |
| Физическая культура и спорт   | 11     | <b>43,0</b>     | 43,0                         |                | <b>34,3</b>     | 34,3                         |                | <b>79,8</b>           |
| Обслуживание государственного и муниципального долга                        | 13     | <b>910,0</b>    | 910,0                        |                | <b>899,6</b>    | 899,6                        |                | <b>98,9</b>           |
| Межбюджетные трансферты общего характера бюджетам муниципальных образований | 14     | <b>15702,4</b>  | 13719,1                      | 1983,3         | <b>14168,4</b>  | 12185,1                      | 1983,3         | <b>90,2</b>           |

# Безвозмездные поступления из областного бюджета в 2016 году

**ДОТАЦИИ**

**27,4**  
млн.рублей



**СУБСИДИИ**

**30,5**  
млн.рублей



**СУБВЕНЦИИ**

**64,7**  
млн.рублей



**ПРОЧИЕ МБТ**

**0,2**  
млн.рублей



**177,6**  
млн.рублей

**122,8**  
млн.рублей

2015

2016





# Структура расходов районного бюджета за 2016 год

Всего расходов 190,1 млн. рублей



## *Структура расходов районного бюджета в разрезе экономических статей за 2016 год*

| Наименование расходов                                | Исполнено, тыс.рублей | В процентах, % |
|--|-----------------------|----------------|
| Оплата труда и начисления на выплаты по оплате труда | 100454,7              | 52,8           |
| Оплата работ, услуг                                  | 34879,8               | 18,3           |
| Обслуживание муниципального долга                    | 899,6                 | 0,5            |
| Безвозмездные перечисления организациям              | 16504,8               | 8,7            |
| Безвозмездные перечисления бюджетам                  | 19663,0               | 10,4           |
| Социальное обеспечение                               | 4392,0                | 2,3            |
| Прочие расходы                                       | 1975,2                | 1,0            |
| Поступление нефинансовых активов                     | 11375,6               | 6,0            |
| <b>Всего</b>   | <b>190144,7</b>       | <b>100,0</b>   |

## *Раздел 07 «Образование»*

| <b>Расходы</b>                              | <b>Уточненный<br/>план<br/>(тыс.руб.)</b> | <b>Фактически<br/>исполнено<br/>(тыс.руб.)</b> | <b>%<br/>исполнения</b> |
|---|---|--|-------------------------|
| <b>Итого по разделу</b>                     | <b>95112,6</b>                            | <b>93654,6</b>                                 | <b>98,5</b>             |
| в том числе:                                |   |  |                         |
| Дошкольное образование                      | 28653,8                                   | 28345,6  | 98,9                    |
| Общее образование                           | 58821,9                                   | 57828,6  | 98,3                    |
| Молодежная политика и<br>оздоровление детей | 742,3                                     | 716,3  | 96,5                    |
| Другие вопросы в области<br>образования     | 6894,6                                    | 6764,1   | 98,1                    |

## *Раздел 10 «Социальная политика»*

| <b>Расходы</b>                   | <b>Уточненный план<br/>(тыс.руб.)</b> | <b>Фактически<br/>исполнено<br/>(тыс.руб.)</b> | <b>%<br/>исполнения</b> |
|----------------------------------|---------------------------------------|--|-------------------------|
| <b>Итого по разделу</b>          | <b>10164,3</b>                        | <b>10069,4</b>                                 | <b>99,1</b>             |
| <i>в том числе:</i>              |                                       |  |                         |
| Пенсионное обеспечение           | 1442,1                                | 1347,5   | 93,4                    |
| Социальное обеспечение населения | 4462,1                                | 4461,8   | 99,9                    |
| Охрана семьи и детства           | 4260,1                                | 4260,1   | 100,0                   |

## **Меры социальной поддержки, предоставленные из бюджета в 2016 году**

| <b>Наименование меры социальной поддержки</b>  | <b>Количество получателей</b> | <b>Объем расходов, тыс. руб.</b> |
|--|-------------------------------|----------------------------------|
| Выплаты отдельным категориям специалистов, работающих в муниципальных учреждениях и проживающих в сельских населенных пунктах или поселках городского типа области, частичной компенсации расходов на оплату жилого помещения и коммунальных услуг в виде ежемесячной денежной выплаты   | 46                            | 341,6                            |
| Возмещение расходов, связанных с предоставлением руководителям, педагогическим работникам и иным специалистам (за исключением совместителей) муниципальных образовательных организаций, организаций для детей-сирот и детей, оставшихся без попечения родителей, работающим и проживающим в сельских населенных пунктах, поселках городского типа, меры социальной поддержки, установленной абзацем первым части 1 статьи 15 Закона Кировской области "Об образовании в Кировской области" | 188                           | 4075,0                           |
| Компенсация в размере 100 процентов расходов на оплату жилых помещений, отопления и электроснабжения отдельным категориям работников за счет средств местного бюджета  | 2                             | 39,4                             |
| Единовременные выплаты лицам, которым присвоено звание Почетный гражданин Даровского района  | 1                             | 5,8                              |
|  |                               |                                  |

## *Меры социальной поддержки, предоставленные из бюджета в 2016 году*

| <b>Наименование меры социальной поддержки</b>   | <b>Количество получателей</b> | <b>Объем расходов, тыс.руб.</b> |
|---|-------------------------------|---------------------------------|
| Начисление и выплата компенсации платы, взимаемой с родителей (законных представителей) за присмотр и уход за детьми в образовательных организациях, реализующих образовательную программу дошкольного образования  | 477                           | 1203,9                          |
| Ежемесячная денежная выплата на детей-сирот и детей, оставшихся без попечения родителей, находящихся под опекой (попечительством), в приемной семье, и ежемесячное вознаграждение, причитающееся приемным родителям | 28                            | 2414,0                          |
| Обеспечение прав детей-сирот и детей, оставшихся без попечения родителей, на жилое помещение  | 1                             | 642,2                           |

## *Источники финансирования дефицита района бюджета в 2016 году, тыс. рублей*

| Наименование показателя  | Уточненный<br>план | Исполнено    |
|--|--------------------|--------------|
| <b>Источники финансирования дефицита<br/>районного бюджета</b>             | <b>2583,1</b>      | <b>294,4</b> |
| Разница между полученными и погашенными<br>кредитами кредитных организаций | 626,8              | 626,8        |
| - получение кредитов   | 13000,0            | 13000,0      |
| - погашение кредитов   | 12373,2            | 12373,2      |
| Разница между полученными и погашенными<br>бюджетными кредитами            | 0,0                | 0,0          |
| - получение кредитов   | 5000,0             | 5000,0       |
| - погашение кредитов   | 5000,0             | 5000,0       |
| Изменение остатков средств на счетах по учету<br>средств бюджета           | 1956,3             | -332,4       |



# УРОВЕНЬ ДОЛГОВОЙ НАГРУЗКИ МУНИЦИПАЛЬНЫХ ОБРАЗОВАНИЙ

