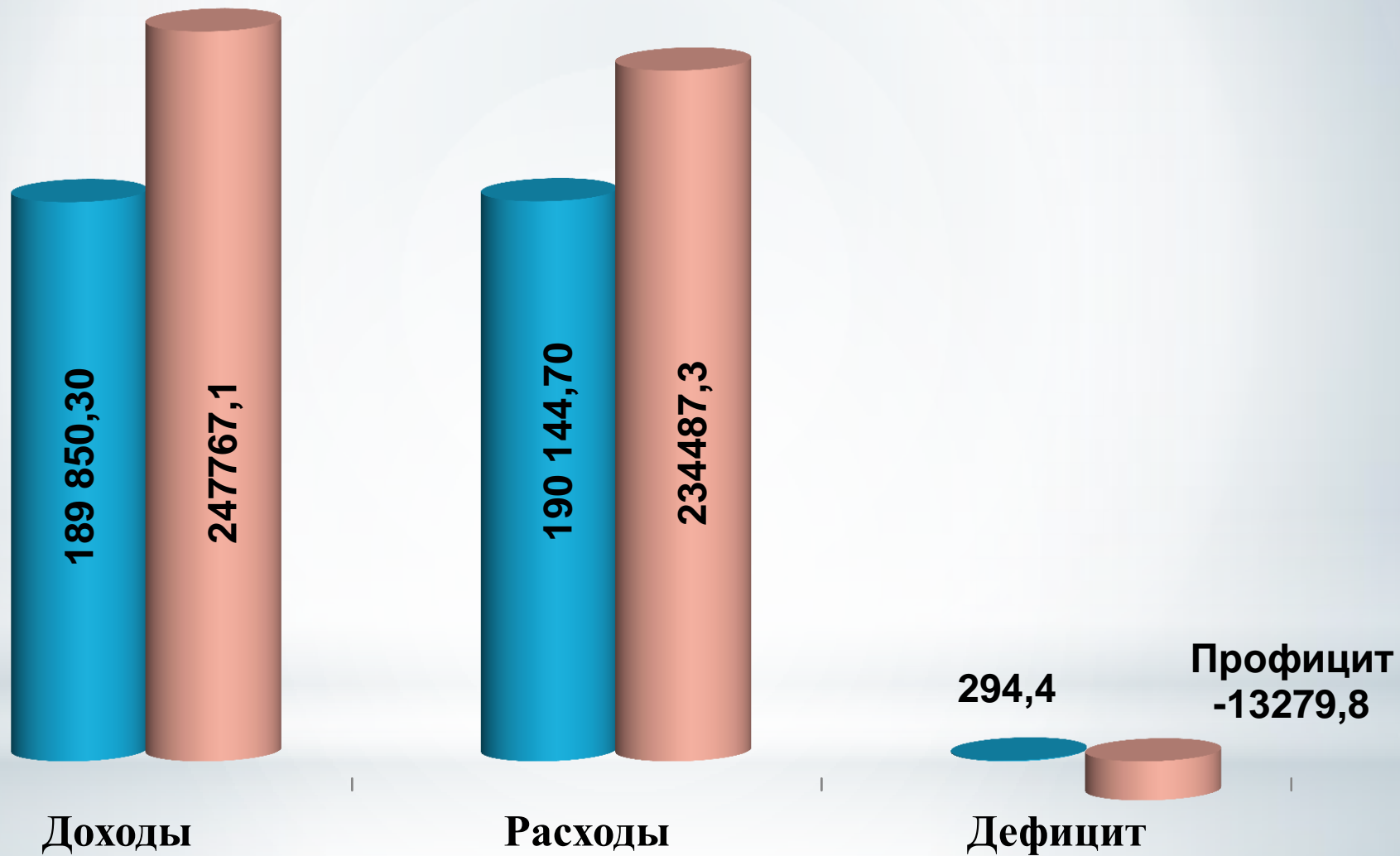




*Отчет
об исполнении районного бюджета
муниципального образования
Даровской муниципальный район
за 2017 год*

Основные параметры районного бюджета



■ 2016 год ■ 2017 год

Доходы районного бюджета за 2017 год

Налоговые и неналоговые доходы

71,3
млн. рублей



113,3 %
исполнено

247,8
млн. рублей
Исполнение
102,4%

Безвозмездные поступления

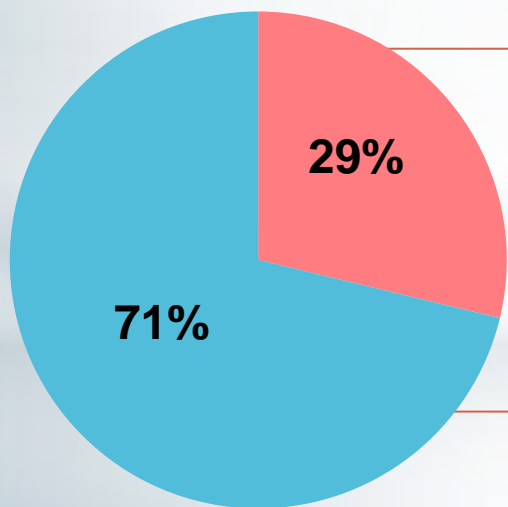
176,5
млн. рублей



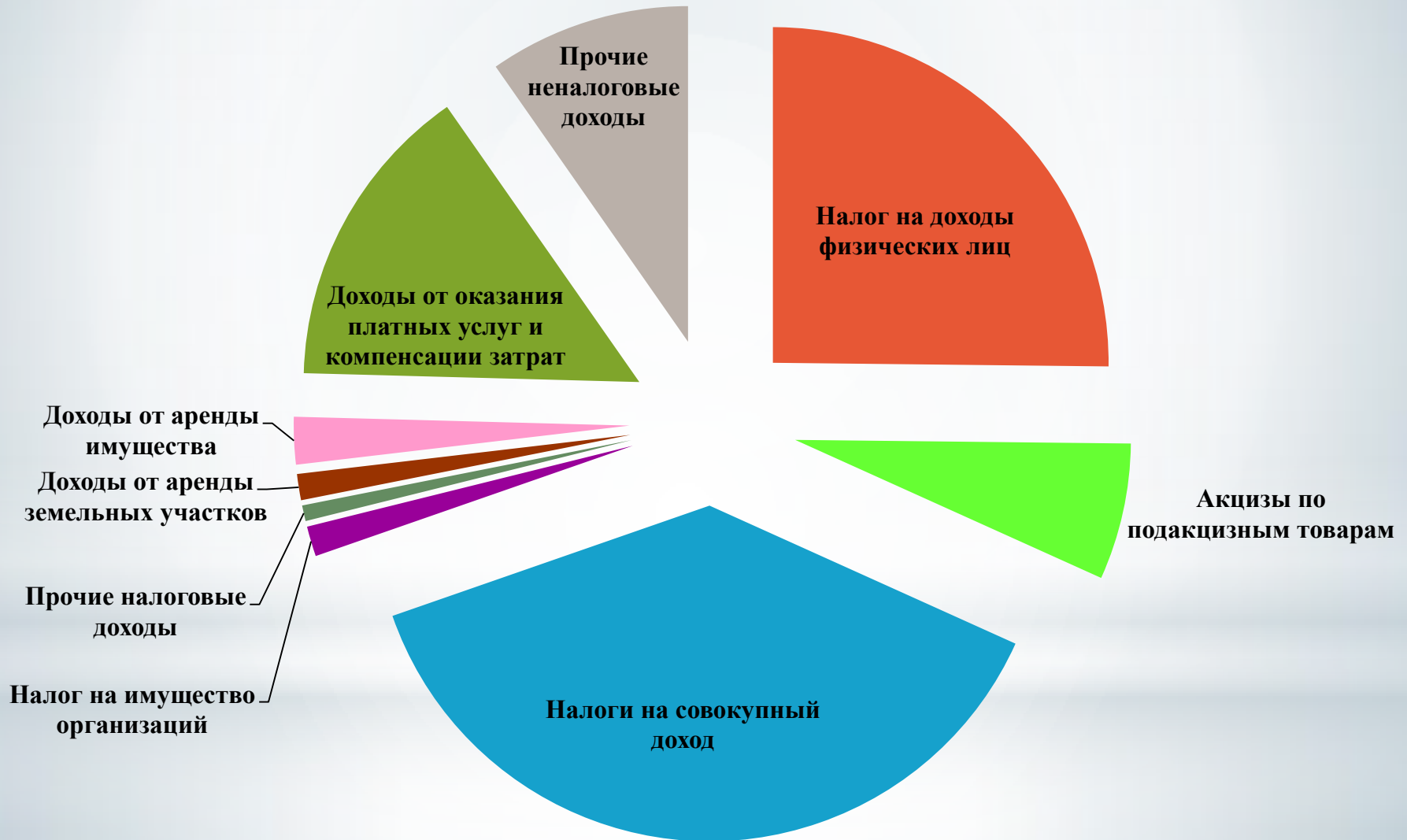
+ 48,9 млн.
рублей, **38 %**

2016

2017



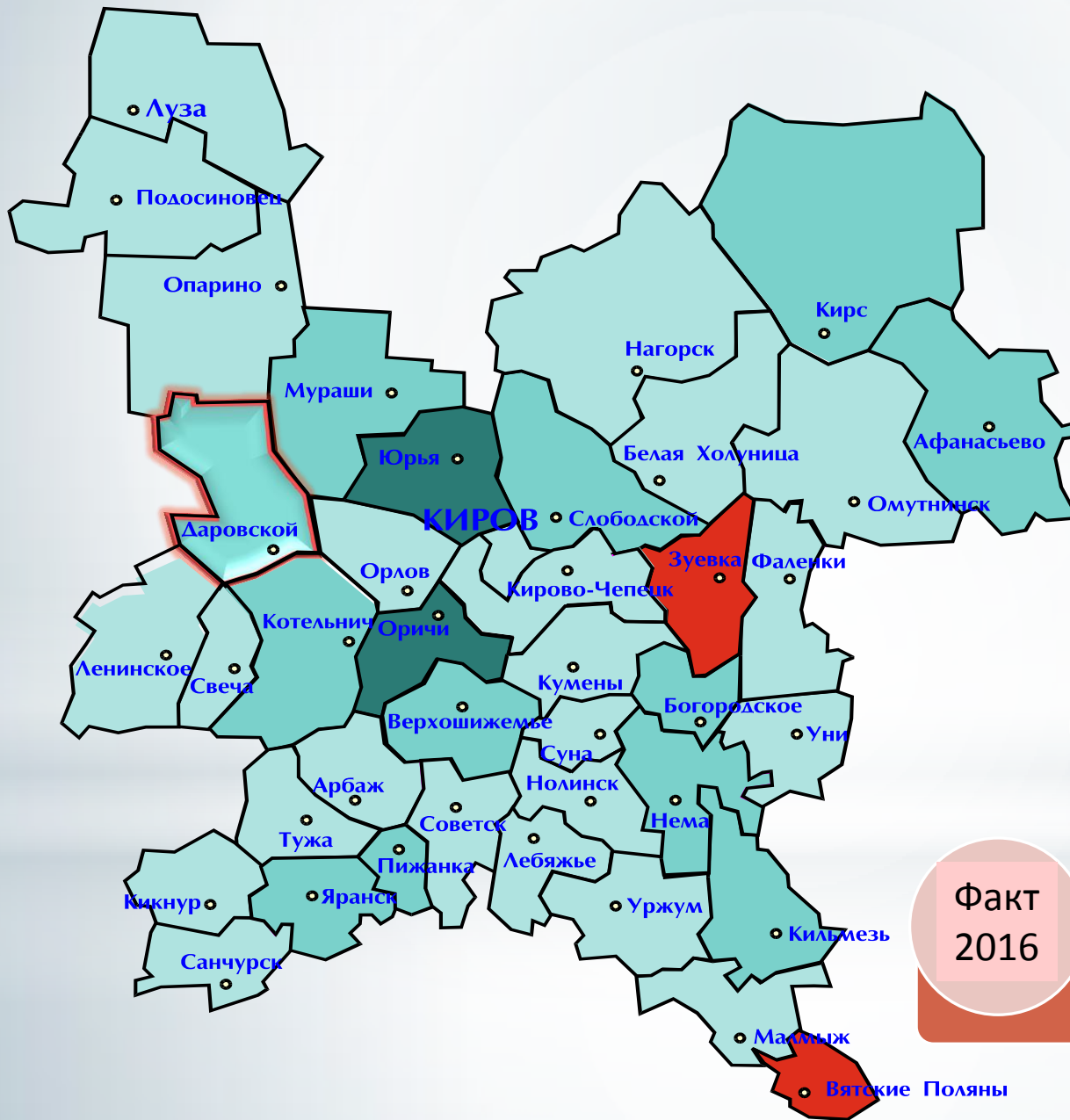
Структура налоговых и неналоговых доходов за 2017 год



Объемы поступлений налоговых доходов

Наименование показателя	2017 год			Факт 2016 год, тыс. руб.	Темп роста (снижения) к 2016 году, %
	План, тыс. руб.	Исполнено, тыс. руб.	Процент исполнения плана, %		
Налоговые доходы, всего в том числе	46858,6	51217,2	109,3	49376,4	104%
Налог на доходы физических лиц	17275,4	17936,4	103,8	16824,0	107%
Акцизы по подакцизным товарам	4387,7	4683,7	106,7	6435,2	73%
Налог, взимаемый в связи с применением УСН	17878,3	21942,0	122,7	18564,9	118%
Единый налог на вмененный доход	5660,0	4573,4	80,8	5189,4	88%
Единый сельскохозяйственный налог	35,6	88,6	248,9	80,0	111%
Налог, взимаемый в связи с применением патентной системы налогообложения	160,2	420,7	262,6	239,6	176%
Налог на имущество организаций	1261,4	1033,8	82,0	1299,4	80%
Госпошлина районного суда	200,0	535,0	267,5	739,7	72%

Налог на доходы физических лиц



Более 110%

105-110%

100-105%

менее 100%



Факт
2017

17936,4 тыс. руб.

Факт
2016

16824,0 тыс.руб.

Специальные налоговые режимы

УПРОЩЕННАЯ СИСТЕМА НАЛОГООБЛОЖЕНИЯ

ЕДИНЫЙ НАЛОГ НА ВМЕНЕННЫЙ ДОХОД

2016 год

18564,9 тыс.руб.

2017 год

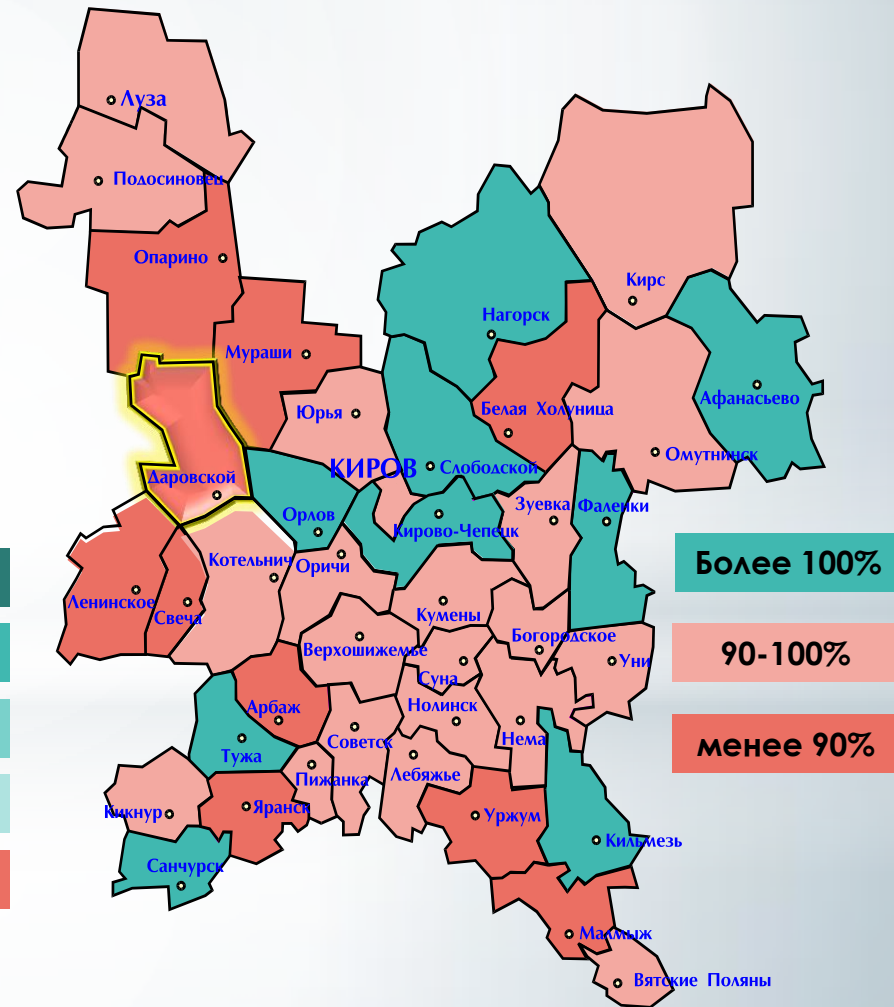
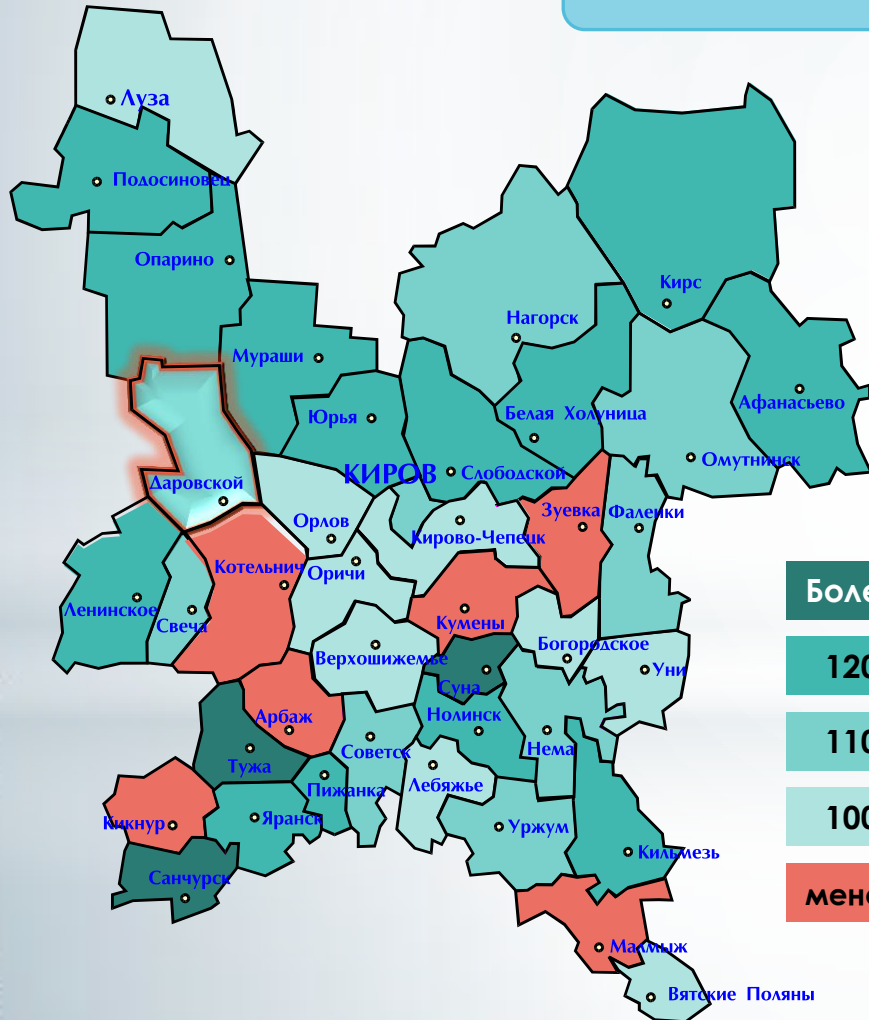
21942,0 тыс.руб.

2016 год

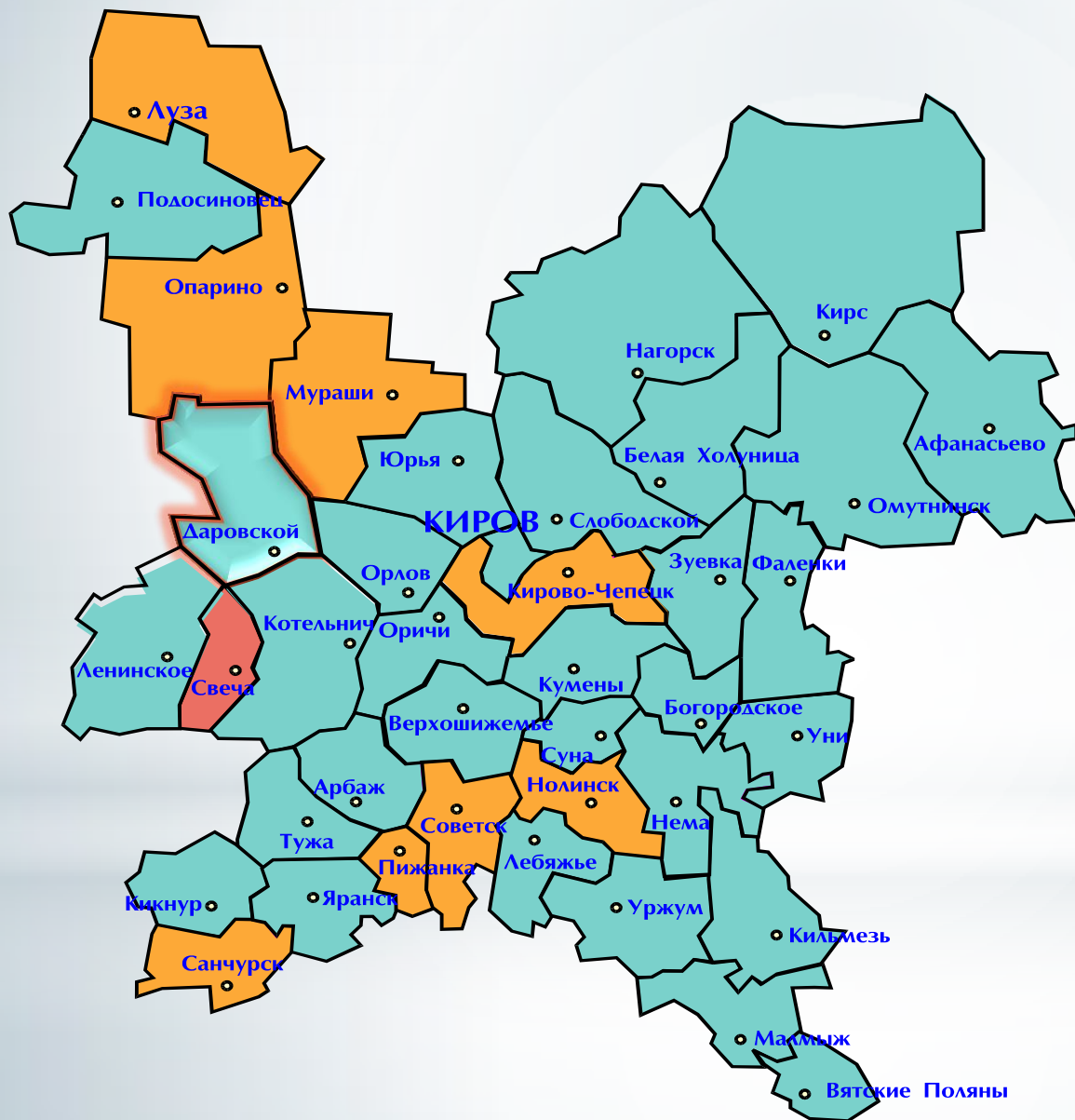
5189,4 тыс.руб.

2017 год

4573,4 тыс.руб.



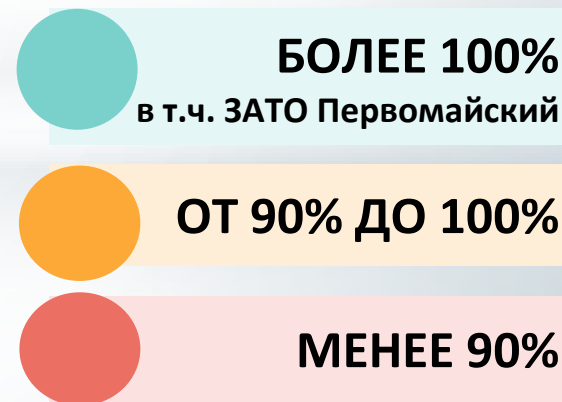
Налог на имущество организаций



2015 год
945,3 т.р.

2016 год
1299,4 т.р.

2017 год
1033,8 т.р.



Объемы поступления неналоговых доходов

Наименование показателя	2017 год			Факт 2016 года, тыс. руб.	Темп роста (снижения) к факту 2016 года, %
	План, тыс. руб.	Исполнено, тыс. руб.	Процент исполнения плана, %		
Неналоговые доходы всего, в том числе	12573,2	20038,4	159%	12856,1	156%
Доходы от аренды земельных участков	748,6	898,4	120%	959,8	94%
Доходы от аренды имущества	1637,2	1626,3	99%	1940,5	84%
Плата за негативное воздействие на окружающую среду	344,3	245,3	71%	474,8	52%
Прочие доходы от платных услуг	9309,0	7975,4	86%	8181,8	97%
Прочие доходы от компенсации затрат	349,6	2619,2	в 7 раз	371,6	в 7 раз
Доходы от реализации имущества	120,0	2,5	2%	497,3	1%
Доходы от продажи земельных участков	21,5	322,8	в 15 раз	72,7	в 4 раза
Штрафы, санкции, взыскания	43,0	6336,9	в 147 раз	357,6	в 17 раз

Налоговая нагрузка юридических лиц по налогу, уплачиваемому в связи с применением упрощенной системы налогообложения в 2016 году



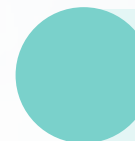
Среднеобластной
показатель

74,9

тыс.рублей



Свыше 100 тыс.рублей



Выше среднеобластного
показателя,
74,9-100 тыс.рублей



38-74,9 тыс.рублей



Ниже среднеобластного
показателя,
менее 38 тыс.рублей
(в т.ч. ЗАТО Первомайский)

Налоговая нагрузка индивидуальных предпринимателей по налогу, уплачиваемому в связи с применением упрощенной системы налогообложения в 2016 году



Среднеобластной показатель
53,5
тыс.рублей



Свыше 100 тыс.рублей



Выше среднеобластного показателя,
53,5-100 тыс.рублей

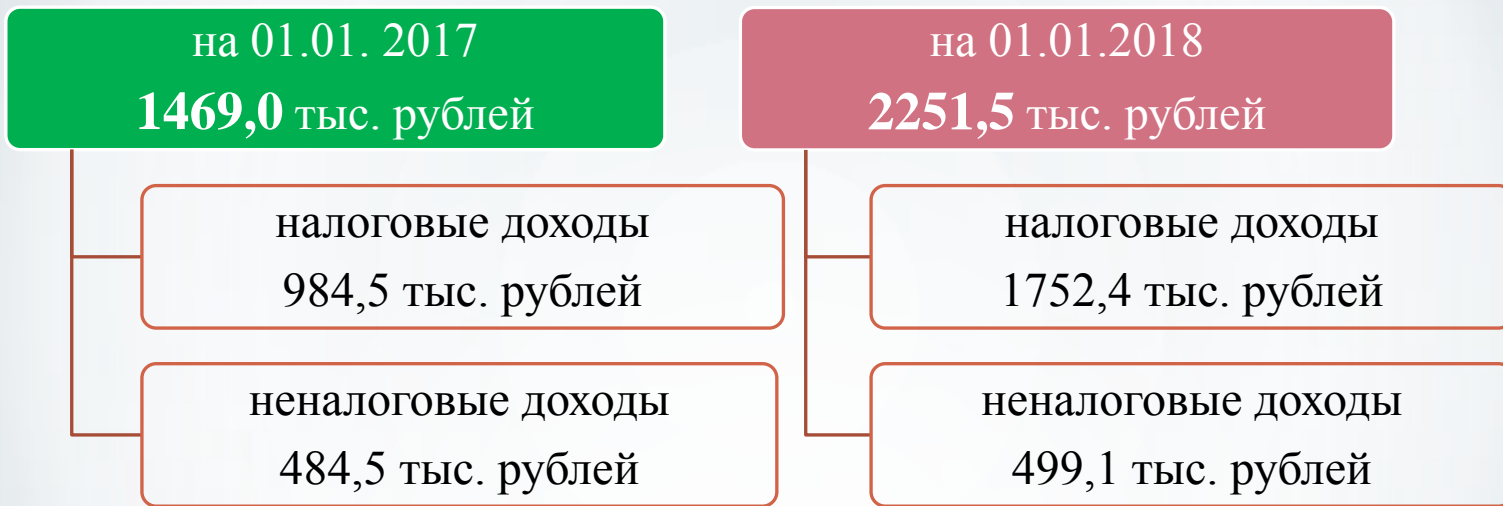


27-53,5 тыс.рублей



Ниже среднеобластного показателя,
менее 27 тыс.рублей
(в т.ч. ЗАТО Первомайский)

Объем и динамика недоимки по налоговым и неналоговым доходам районного бюджета в 2017 году

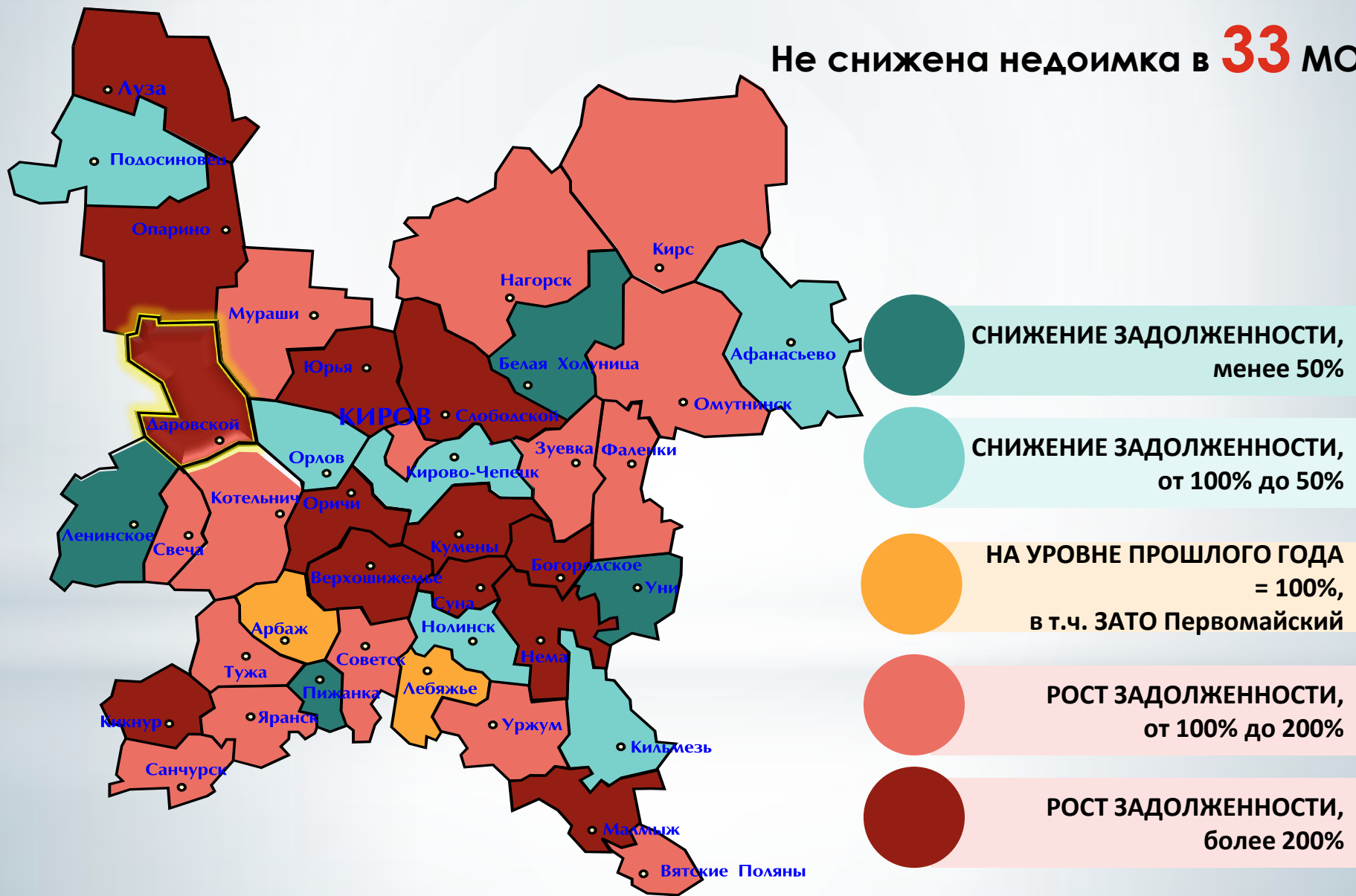


Недоимка по основным видам доходов, тыс. рублей

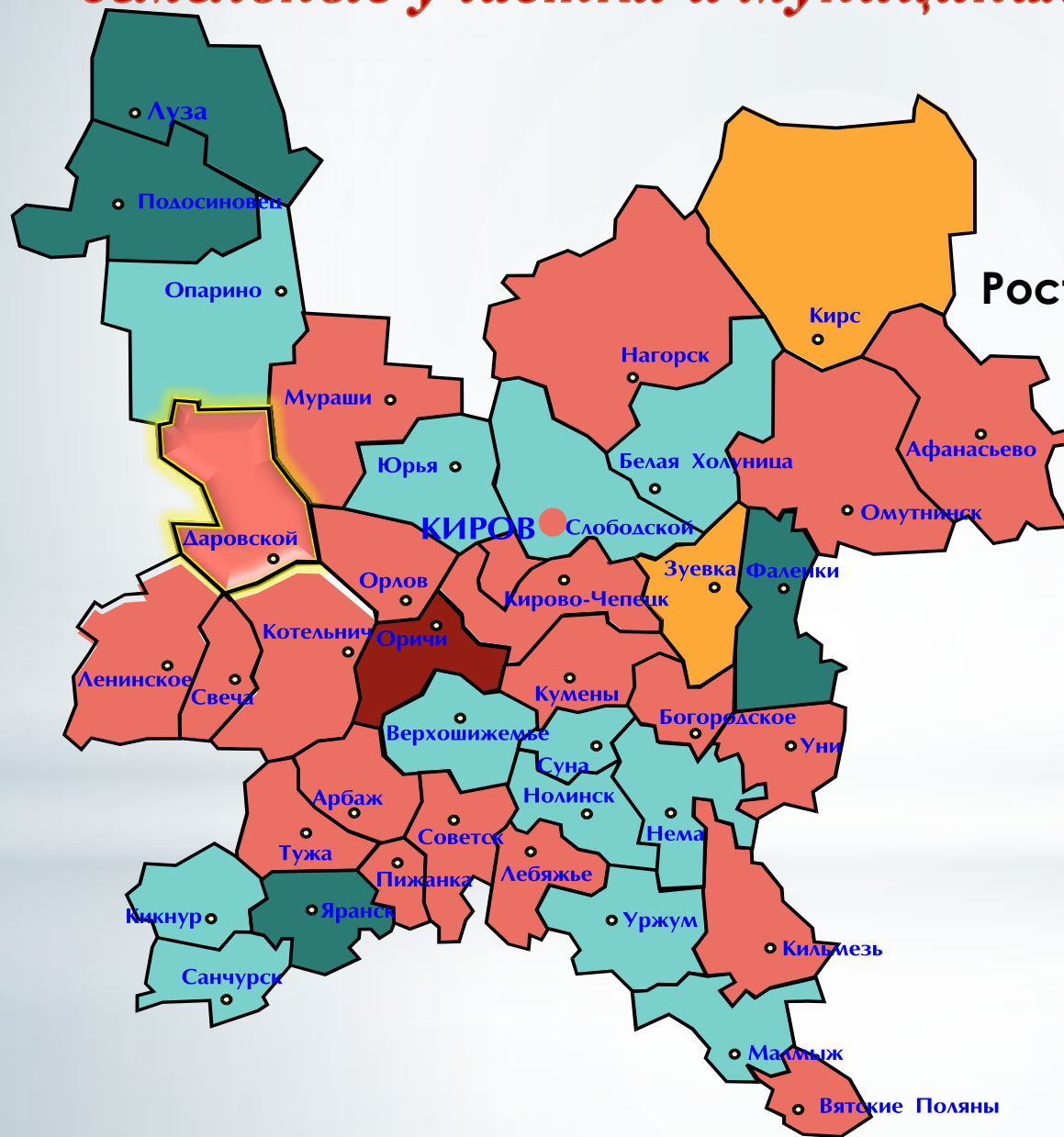


Недоимка по упрощенной системе налогообложения

Не снижена недоимка в **33** МО



Задолженность по арендным платежам за земельные участки и муниципальное имущество



Рост задолженности в **27** МО



Безвозмездные поступления из областного бюджета в 2017 году

ДОТАЦИИ

29,4
млн.рублей



СУБСИДИИ

76,6
млн.рублей



СУБВЕНЦИИ

63,9
млн.рублей



ПРОЧИЕ МБТ

0,2
млн.рублей



170,1
млн.рублей

122,8
млн.рублей

2017

2016



Структура расходов районного бюджета за 2017 год

Всего расходов 234,5 млн. рублей



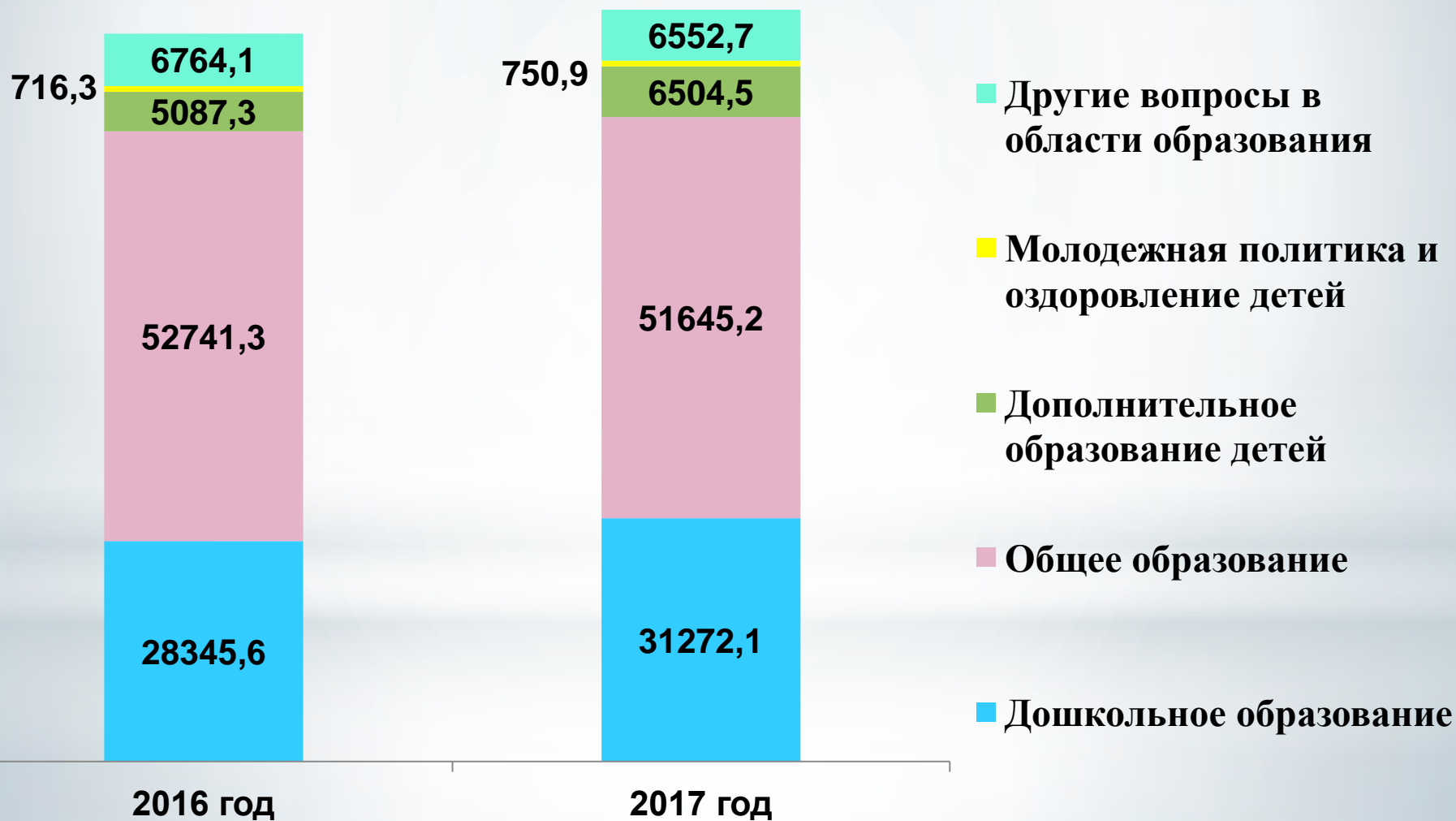
Структура расходов районного бюджета в разрезе экономических статей

Наименование расходов	2017 год	2016 год
Оплата труда и начисления на выплаты по оплате труда	91074,0	100454,7
Оплата работ, услуг	43962,9	34879,8
Обслуживание муниципального долга	821,4	899,6
Безвозмездные перечисления организациям	30021,2	16504,8
Безвозмездные перечисления бюджетам	24226,5	19663,0
Социальное обеспечение	5636,9	4392,0
Прочие расходы	1470,8	1975,2
Поступление нефинансовых активов	37273,6	11375,6
Всего	234487,3	190144,7

Отраслевая структура расходов районного бюджета за 2017 год, тыс. рублей

Наименование расходов	Раздел	План	Исполнено			Процент исполнения, % всего
			всего	в том числе за счет средств:		
				районных	областных	
Всего расходов		243918,5	234487,3	121016,5	113470,8	96,1
Общегосударственные расходы	01	33998,3	33553,2	31158,8	2394,4	98,7
Национальная оборона	02	507,7	507,7		507,7	100,0
Национальная безопасность и правоохранительная деятельность	03	853,6	848,7	848,7		99,4
Национальная экономика	04	62462,3	54849,6	7395,6	47454,0	87,8
Жилищно-коммунальное хозяйство	05	1811,7	1811,7	870,1	941,6	100,0
Охрана окружающей среды	06	66,0	66,0	66,0		100,0
Образование	07	97924,1	96725,4	47668,4	49057,0	98,8
Культура и кинематография	08	13767,8	13712,3	13704,4	7,9	99,6
Социальная политика	10	13360,3	13326,2	2129,4	11196,8	99,7
Физическая культура и спорт	11	43,0	41,4	41,4		96,2
Обслуживание государственного и муниципального долга	13	900,0	821,4	821,4		91,3
Межбюджетные трансферты общего характера бюджетам муниципальных образований	14	18223,7	18223,7	16312,3	1911,4	100,0

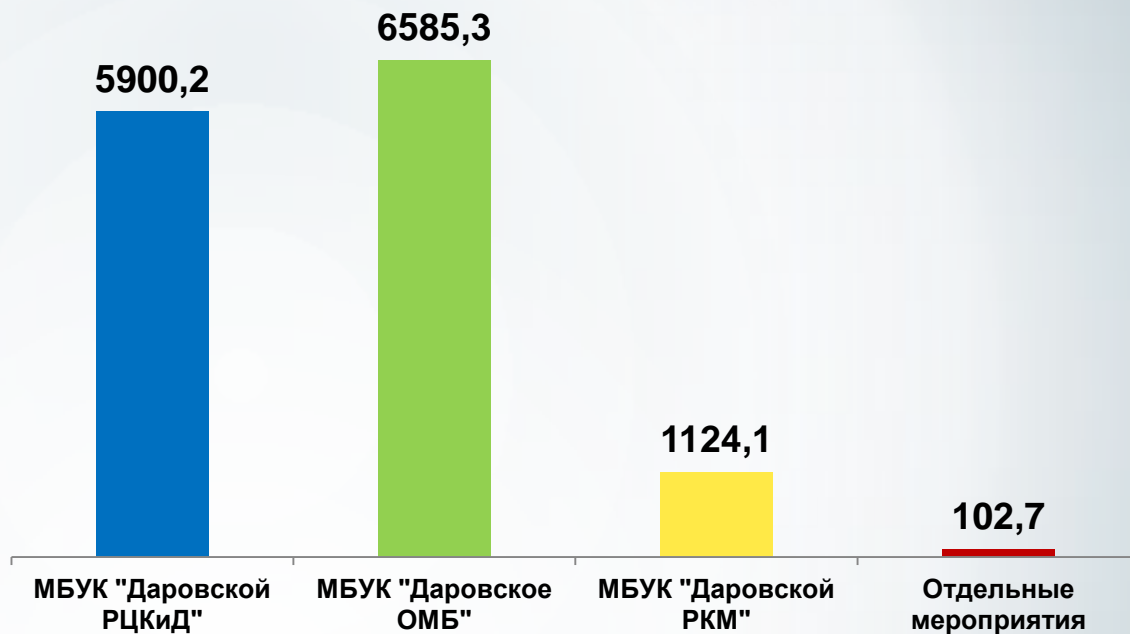
Расходы на образование



Расходы на культуру

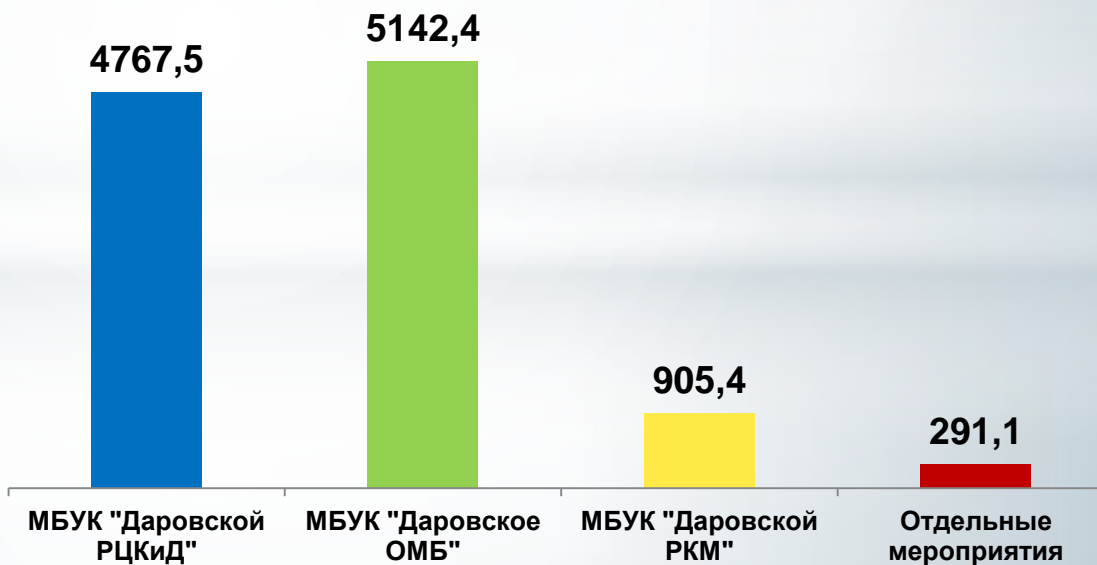
2017 год

13712,3
тыс. руб.

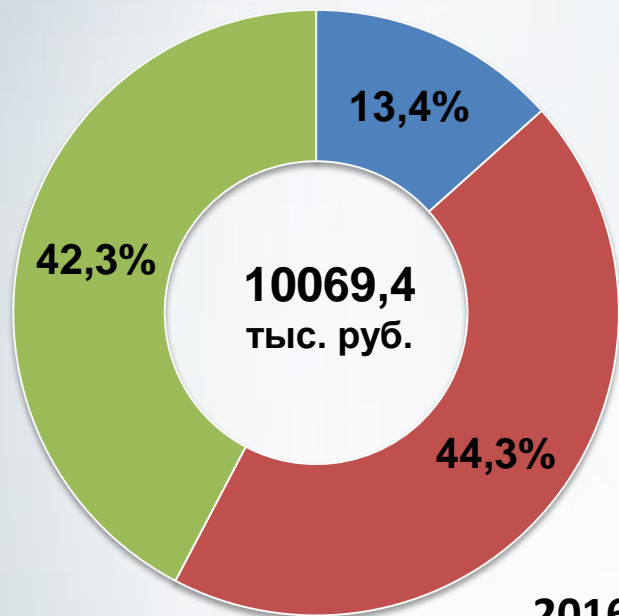


2016 год

11106,4
тыс. руб.



Расходы на социальную политику

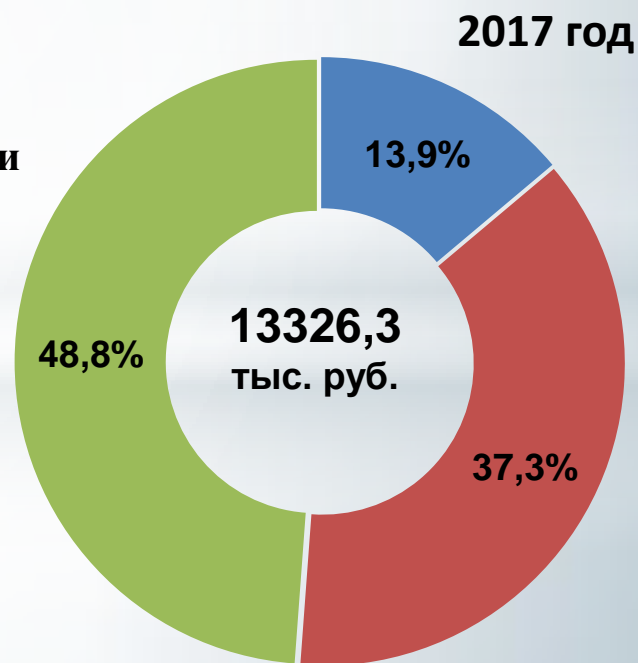


2016 год

■ Пенсионное обеспечение

■ Социальное обеспечение населения

■ Охрана семьи и детства



2017 год



Меры социальной поддержки, предоставленные из бюджета в 2017 году

Наименование меры социальной поддержки	Количество получателей	Объем расходов, тыс. руб.
Выплаты отдельным категориям специалистов, работающих в муниципальных учреждениях и проживающих в сельских населенных пунктах или поселках городского типа области, частичной компенсации расходов на оплату жилого помещения и коммунальных услуг в виде ежемесячной денежной выплаты	42	317,1
Возмещение расходов, связанных с предоставлением руководителям, педагогическим работникам и иным специалистам (за исключением совместителей) муниципальных образовательных организаций, организаций для детей-сирот и детей, оставшихся без попечения родителей, работающим и проживающим в сельских населенных пунктах, поселках городского типа, меры социальной поддержки, установленной абзацем первым части 1 статьи 15 Закона Кировской области "Об образовании в Кировской области"	172	3756,2
Компенсация в размере 100 процентов расходов на оплату жилых помещений, отопления и электроснабжения отдельным категориям работников за счет средств местного бюджета	2	30,1
Единовременные выплаты лицам, которым присвоено звание Почетный гражданин Даровского района	2	11,5
Выплаты молодым семьям на приобретение (строительство) жилья	2	856,8

Меры социальной поддержки, предоставленные из бюджета в 2017 году

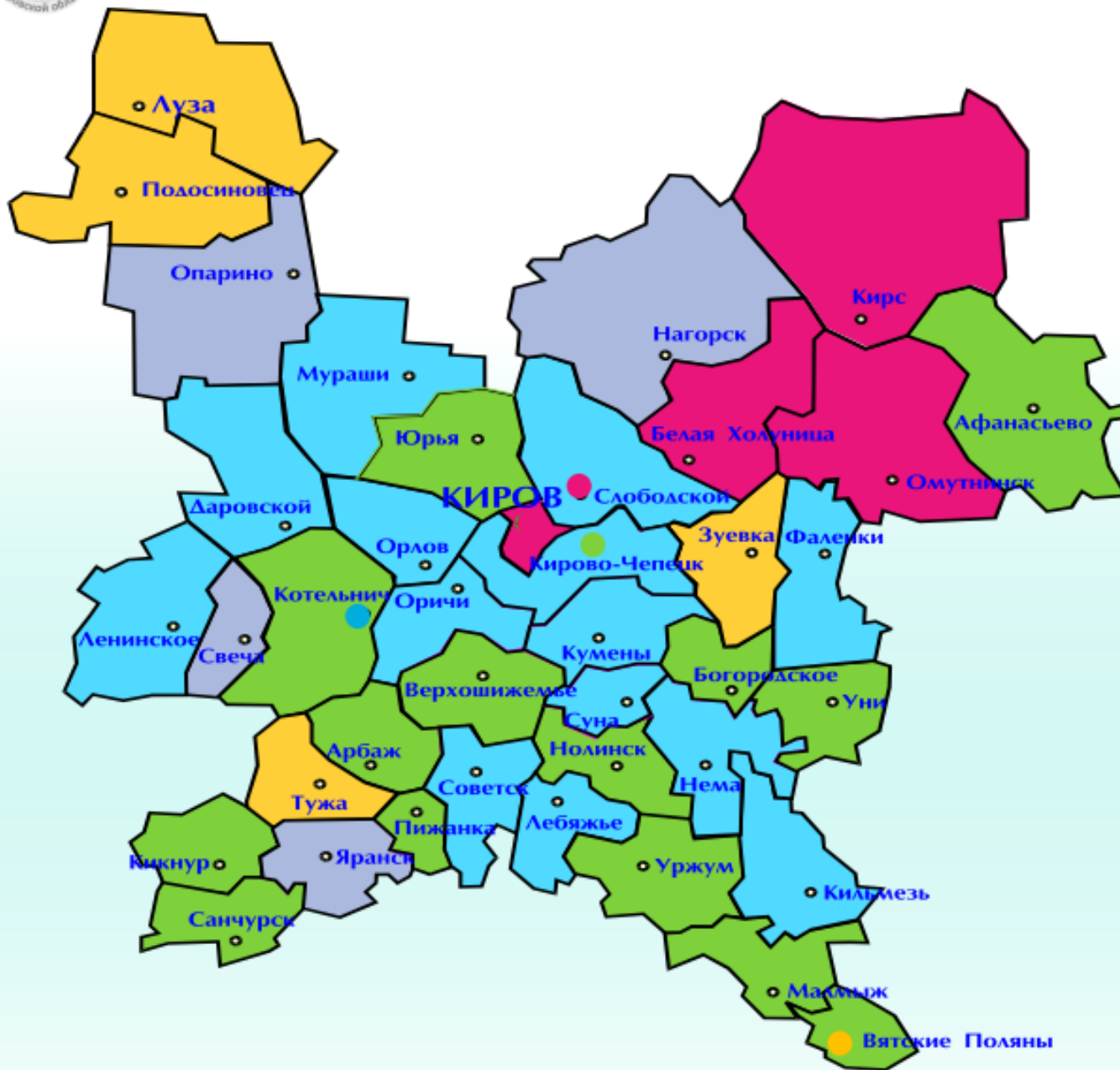
Наименование меры социальной поддержки	Количество получателей	Объем расходов, тыс.руб.
Начисление и выплата компенсации платы, взимаемой с родителей (законных представителей) за присмотр и уход за детьми в образовательных организациях, реализующих образовательную программу дошкольного образования	331	811
Ежемесячная денежная выплата на детей-сирот и детей, оставшихся без попечения родителей, находящихся под опекой (попечительством), в приемной семье, и ежемесячное вознаграждение, причитающееся приемным родителям	29	3189,6
Обеспечение прав детей-сирот и детей, оставшихся без попечения родителей, на жилое помещение	4	2506,0

***Источники финансирования дефицита района
бюджета в 2017 году, тыс. рублей***

Наименование показателя	Уточненный план	Исполнено
Источники финансирования дефицита районного бюджета	1988,7	-13279,8
Разница между полученными и погашенными кредитами кредитных организаций	-300,0	-300,0
- получение кредитов	12700,0	12700,0
- погашение кредитов	13000,0	13000,0
Изменение остатков средств на счетах по учету средств бюджета	2288,7	-12979,8



УРОВЕНЬ ДОЛГОВОЙ НАГРУЗКИ МУНИЦИПАЛЬНЫХ ОБРАЗОВАНИЙ



менее **10%**
в т.ч.:
ЗАТО Первомайский

10-20%

20- 30%

30- 50%

свыше **50%**