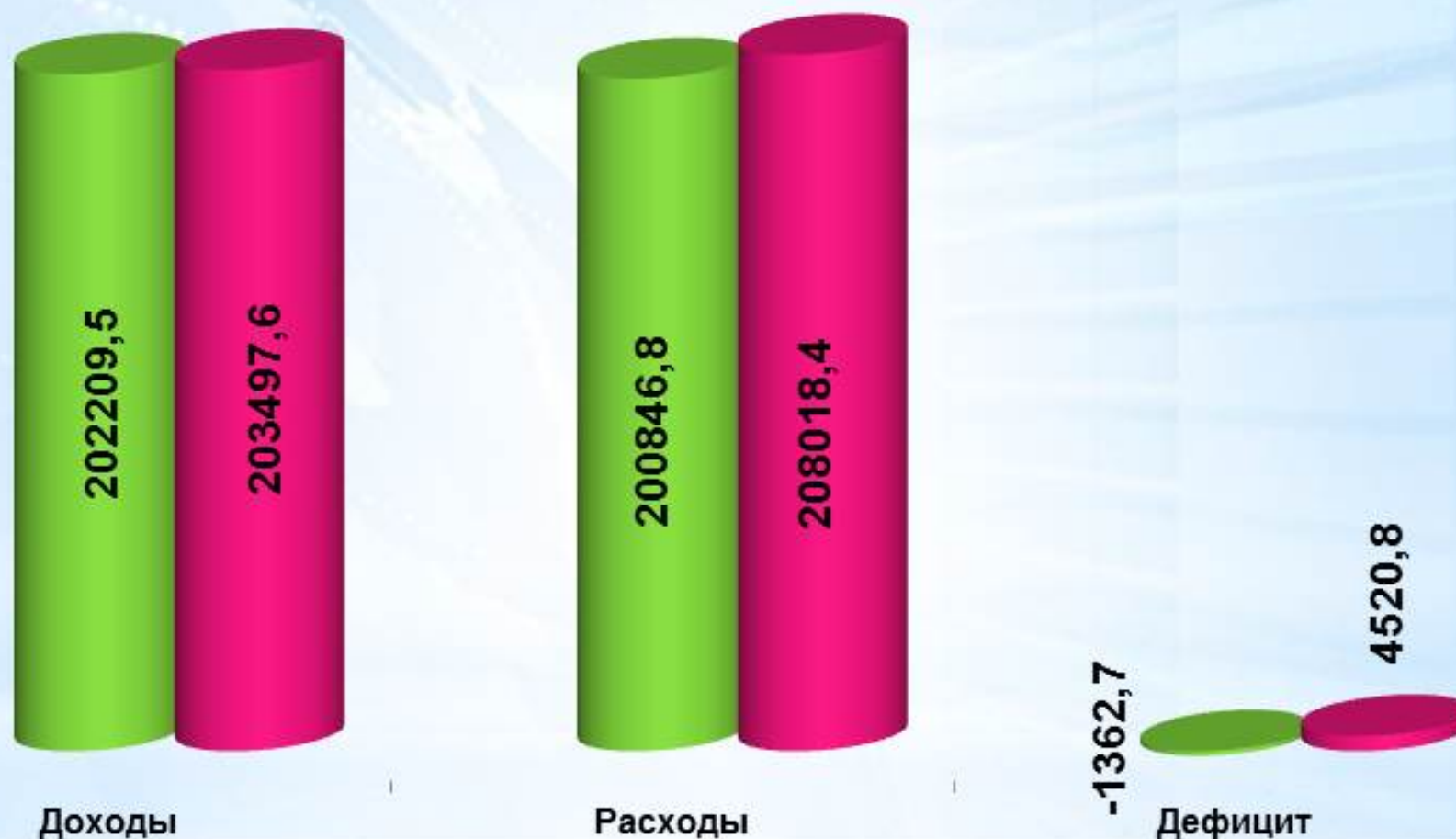




*Отчет
об исполнении районного бюджета
муниципального образования
Даровской муниципальной район
за 2019 год*

Основные параметры районного бюджета

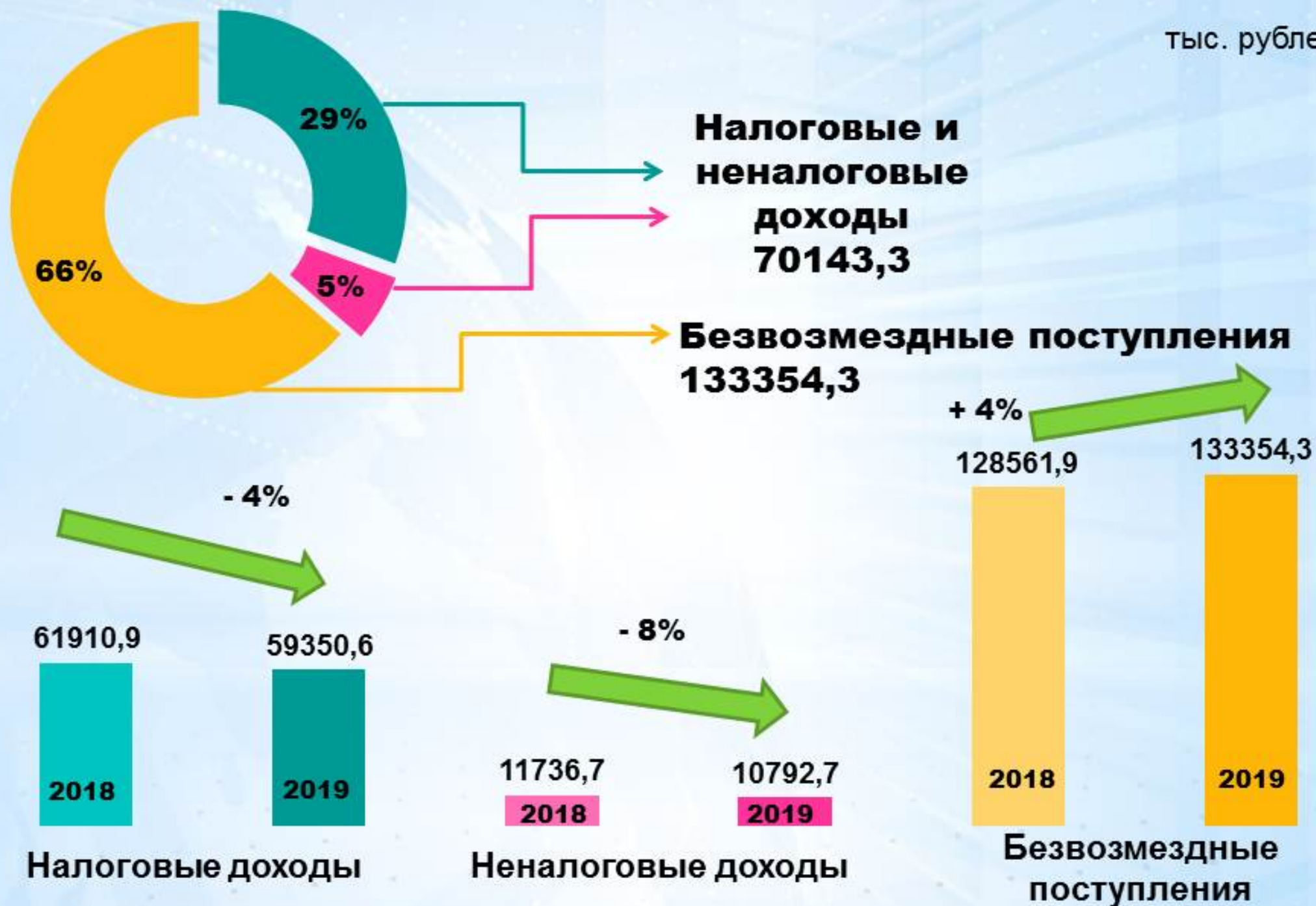
тыс. рублей



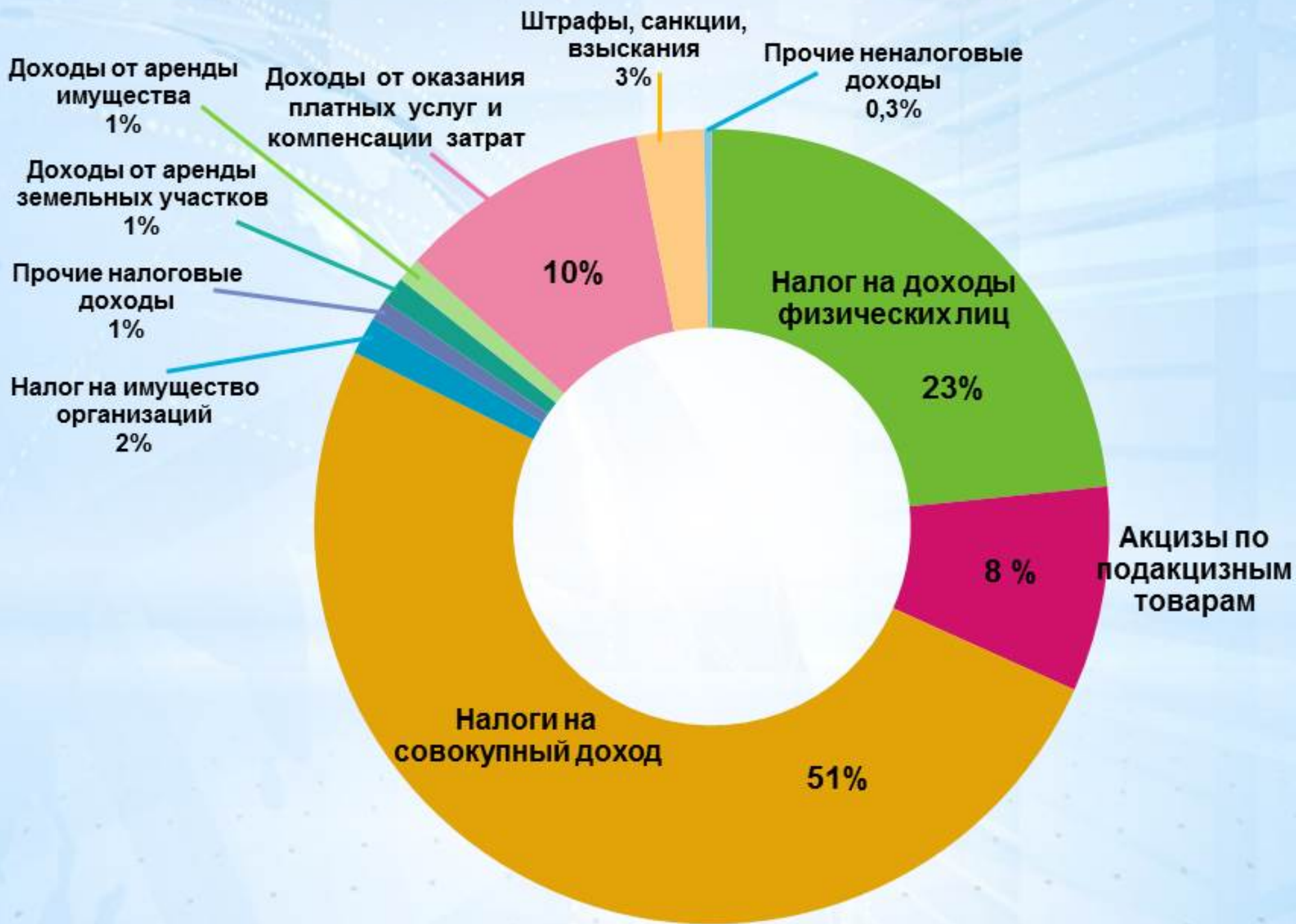
■ 2018 год ■ 2019 год

Доходы районного бюджета за 2019 год

тыс. рублей



Структура налоговых и неналоговых доходов за 2019 год



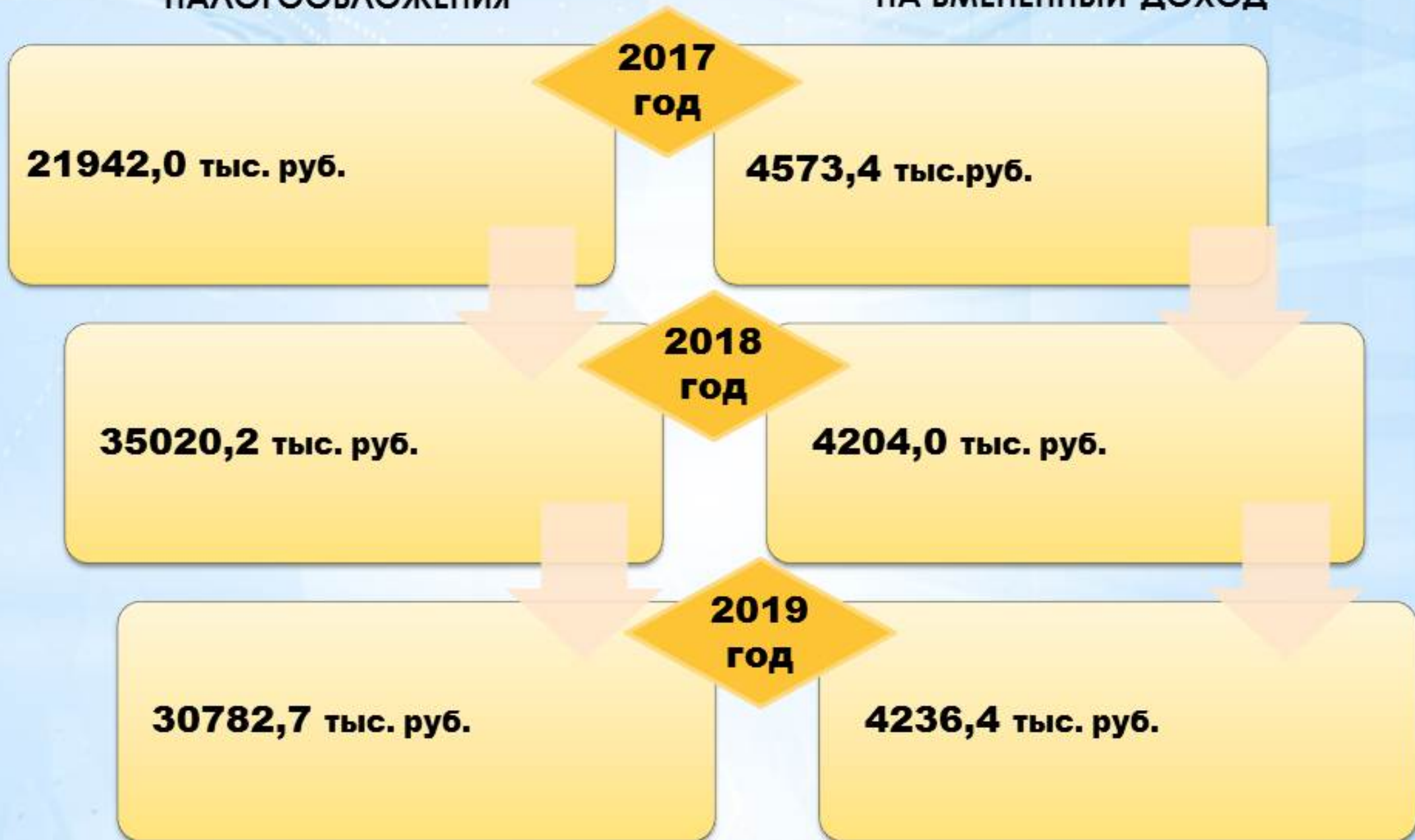
Объемы поступлений налоговых доходов

Наименование показателя	2019 год			Факт 2018 год, тыс. руб.	Темп роста (снижения) к 2018 году, %
	План уточненный, тыс. руб.	Исполнено, тыс. руб.	Процент исполнения плана, %		
Налоговые доходы, всего в том числе	56693,7	59350,6	104,7	61910,9	96
Налог на доходы физических лиц	15738,4	16404,5	104,2	15332,2	107
Акцизы по подакцизным товарам	5766,8	5853,9	101,5	5111,5	115
Налог, взимаемый в связи с применением УСН	28931,4	30782,7	106,4	35020,2	88
Единый налог на вмененный доход	4280,0	4236,4	99,0	4204,0	101
Единый сельскохозяйственный налог	59,6	70,5	118,3	60,3	117
Налог, взимаемый в связи с применением патентной системы налогообложения	345,1	322,2	93,4	469,3	69
Налог на имущество организаций	1072,4	1091,0	101,7	1144,9	95
Госпошлина районного суда	500,0	589,4	117,9	568,5	104

Специальные налоговые режимы

УПРОЩЕННАЯ СИСТЕМА
НАЛОГООБЛОЖЕНИЯ

ЕДИНЫЙ НАЛОГ
НА ВМЕНЕННЫЙ ДОХОД

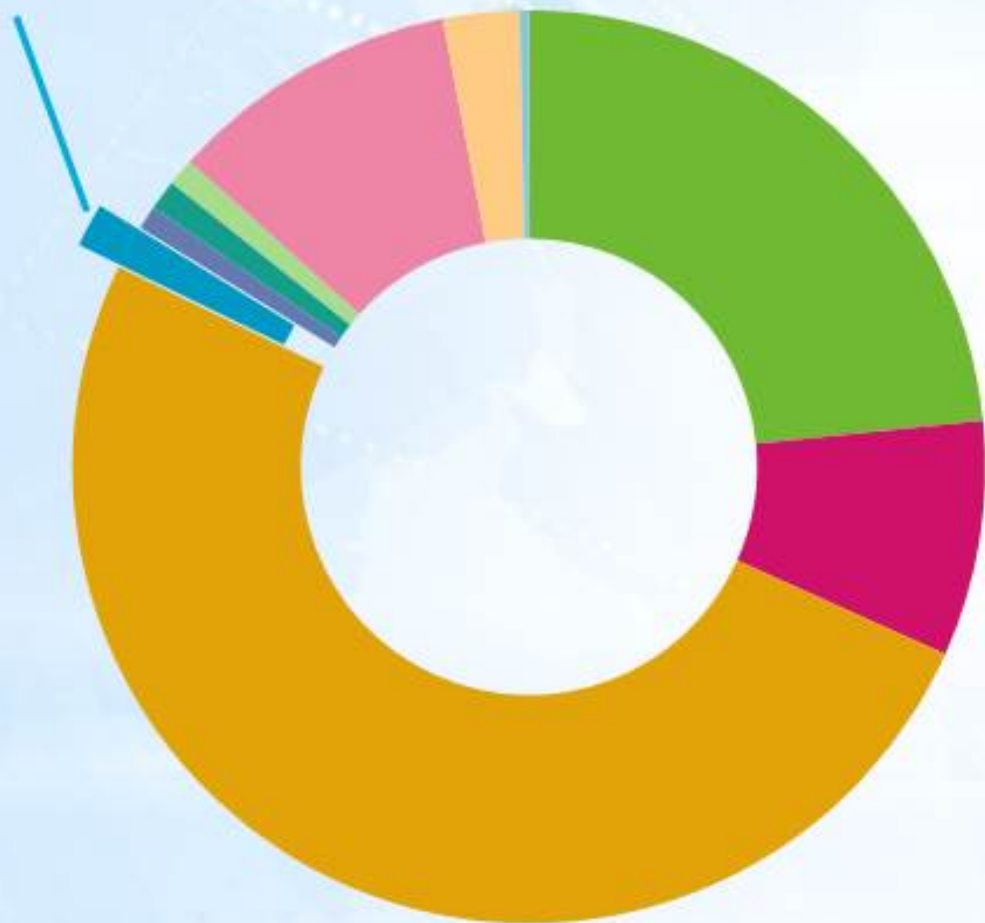


Налог на доходы физических лиц



Налог на имущество организаций

Налог на
имущество
организаций
2%



2016 год
1299,4 т.р.

2017 год
1033,8 т.р.

2018 год
1144,9 т.р.

2019 год
1091,0 т.р.

Объемы поступления неналоговых доходов

Наименование показателя	2019 год			Факт 2018 года, тыс. руб.	Темп роста (снижения) к факту 2018 года, %
	План уточненный, тыс. руб.	Исполнено, тыс. руб.	Процент исполнения плана, %		
Неналоговые доходы всего, в том числе	10622,0	10792,7	101,6	11736,7	92
Доходы от аренды земельных участков	762,8	756,8	99,2	769,9	98
Доходы от аренды имущества	624,6	679,0	108,7	1271,7	53
Плата за негативное воздействие на окружающую среду	-10,5	-10,7	101,9	5,2	возврат платежей прошлых лет
Прочие доходы от платных услуг	7027,9	6825,8	97,1	7067,1	97
Прочие доходы от компенсации затрат	497,3	407,5	81,9	485,3	84
Доходы от реализации имущества	100,0	85,5	85,5	618,0	14
Доходы от продажи земельных участков	86,9	106,7	122,8	313,0	34
Штрафы, санкции, взыскания	1533,0	1900,6	124,0	1206,5	158

Объем и динамика недоимки по налоговым и неналоговым доходам районного бюджета в 2019 году



Безвозмездные поступления из областного бюджета в 2019 году

ДОТАЦИИ

26,8
млн.рублей



СУБСИДИИ

69,2
млн.рублей



СУБВЕНЦИИ

28,8
млн.рублей



ПРОЧИЕ МБТ

3,1
млн.рублей



127,9
млн.рублей

127,2
млн.рублей

2019

2018



Основные результаты предоставления субсидий в 2019 году

Развитие и укрепление материально-технической базы муниципальных домов культуры (РЦКиД)
1202,3 тыс. рублей



Дорожная Деятельность:
проведен ремонт 0,6 км и осуществлено содержание 325 км автомобильных дорог, содержание понтонных мостов 310 погонных метров
24986,1 тыс. рублей



Аварийно-восстановительные работы по наплавным мостам пос.Суборь
78 погонных метра
2874,9 тыс. рублей



Создание 15-ти мест (площадок) накопления твердых коммунальных отходов
960,2 тыс. рублей



Реализация инвестиционных программ и проектов развития общественной инфраструктуры (ППМИ)
3648,1 тыс. рублей

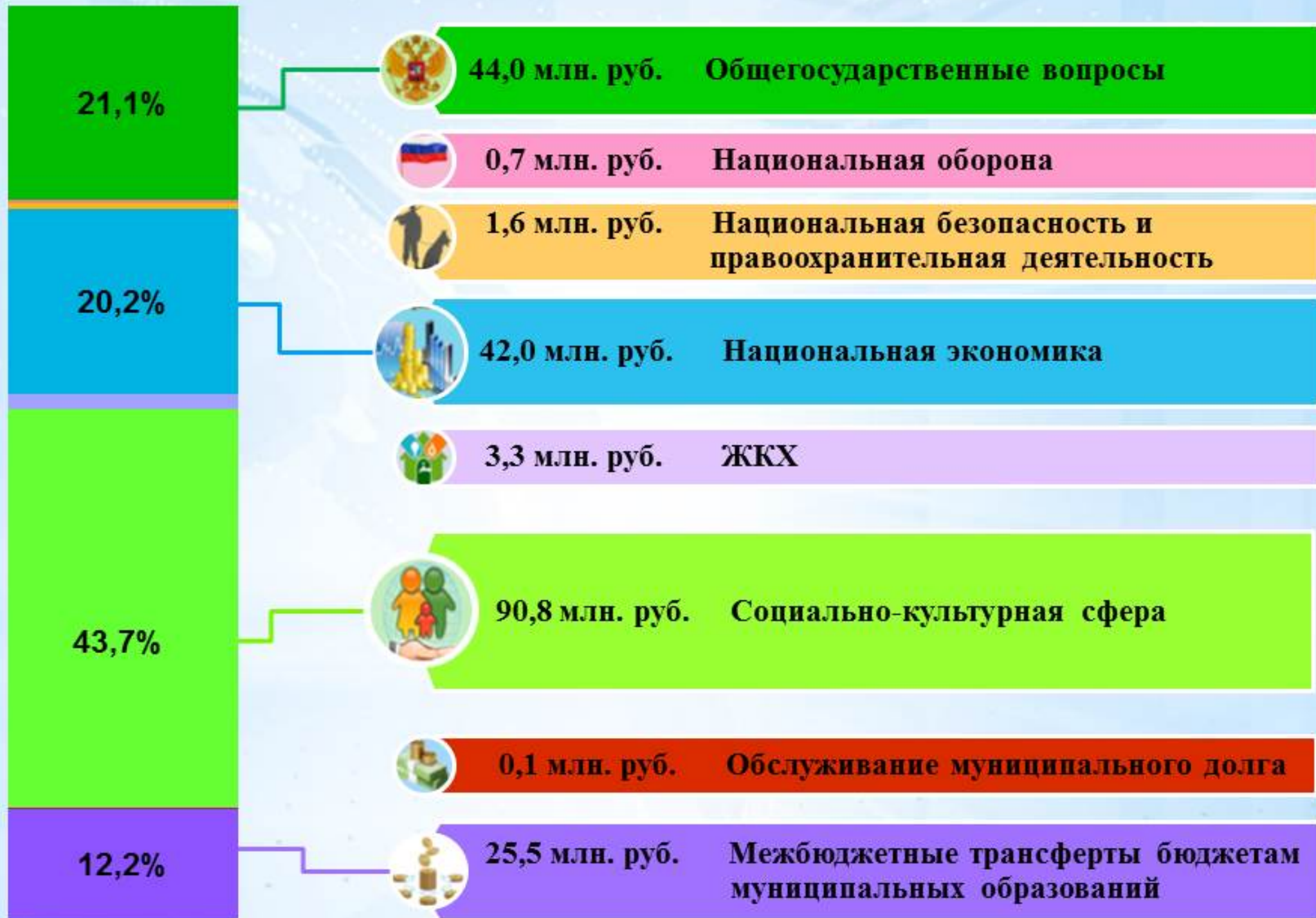


На повышение оплаты труда работникам муниципальных учреждений
3017,3 тыс. рублей



Структура расходов районного бюджета за 2019 год

Всего расходов 208,0 млн. рублей

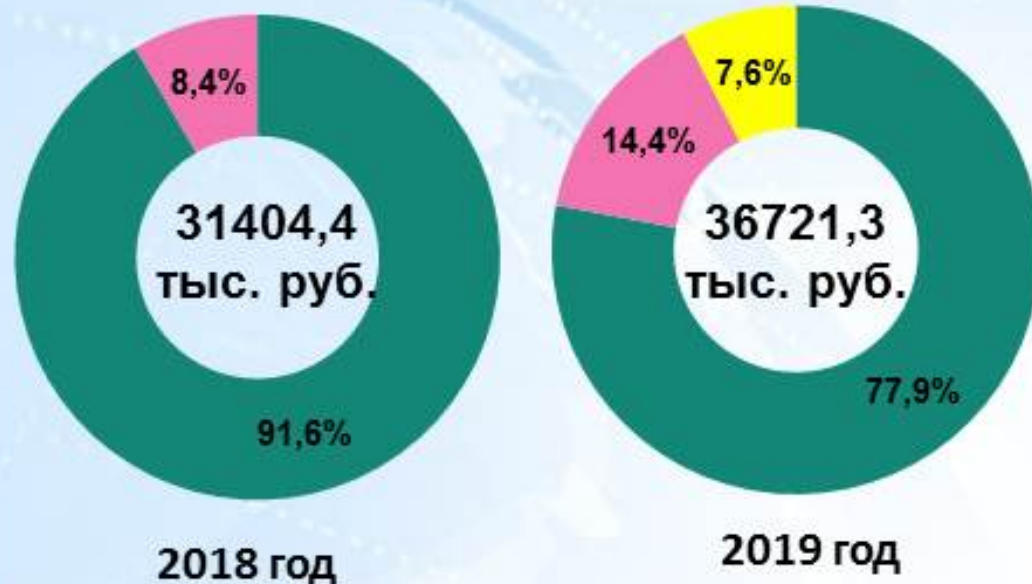


*Структура расходов районного бюджета в разрезе
экономических статей, тыс. рублей*

Наименование расходов	2018 год	2019 год
Оплата труда и начисления на выплаты по оплате труда	83627,5	73287,3
Оплата работ, услуг	40708,8	49100,9
Обслуживание муниципального долга	390,6	147,2
Безвозмездные перечисления организациям	28834,8	30802,8
Безвозмездные перечисления бюджетам	23995,8	34613,2
Социальное обеспечение	6088,9	5611,4
Прочие расходы	1063,7	621,1
Поступление нефинансовых активов	16136,7	13834,5
Всего	200846,8	208018,4

Расходы на поддержку национальной экономики

Дорожный фонд



Транспорт

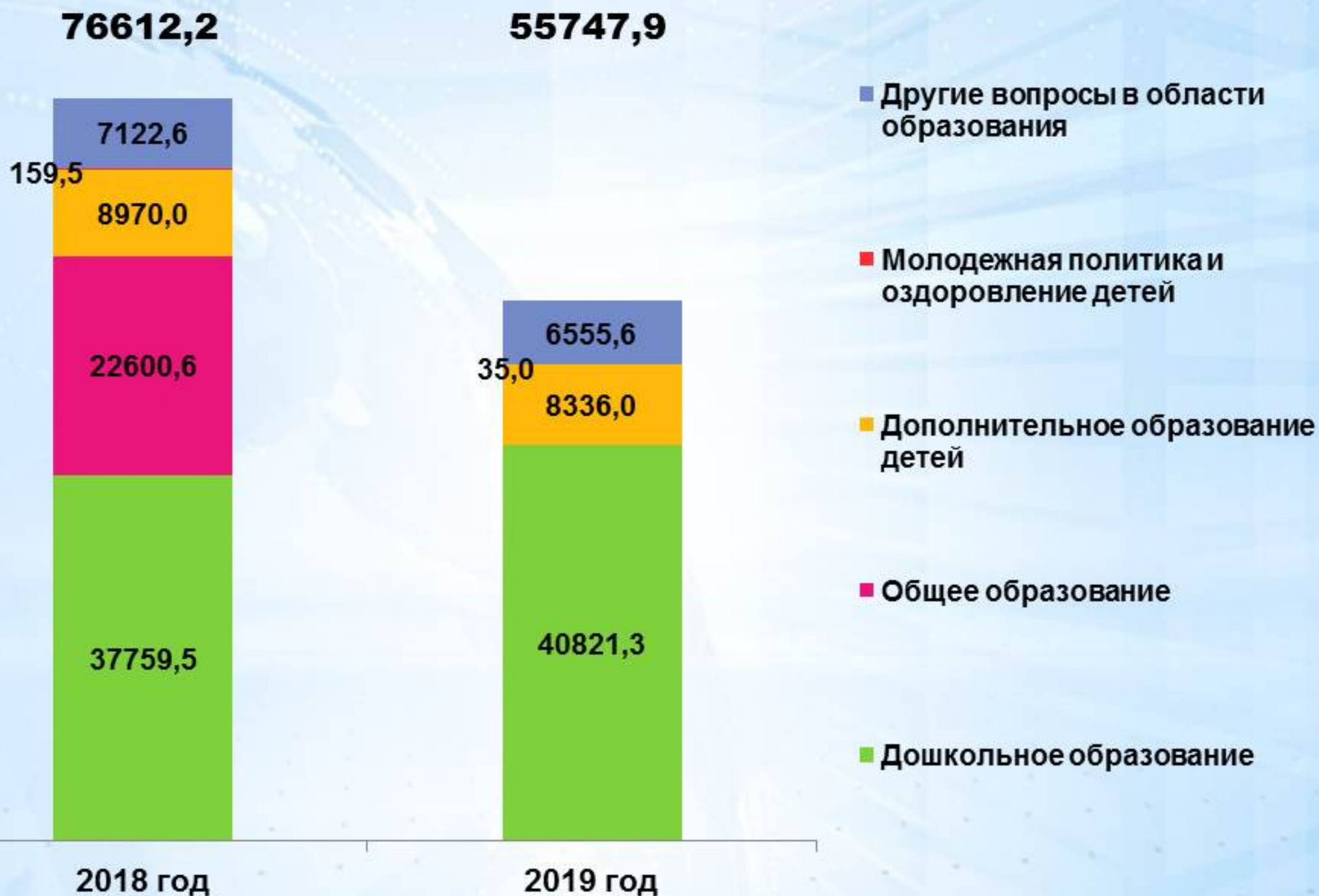


- Нормативное содержание автомобильных дорог местного значения
- МБТ поселениям на содержание и ремонт автомобильных дорог местного значения в границах населенных пунктов
- Аварийно-восстановительные работы по понтонным мостам за счет средств резервного фонда Правительства области

- Субсидия на возмещение затрат МУП "Даровское АТП"
- Расходы на оказание услуг по перевозке пассажиров

Расходы на образование

тыс. рублей



Расходы на культуру

тыс. рублей

2019 год



22182,4



2018 год

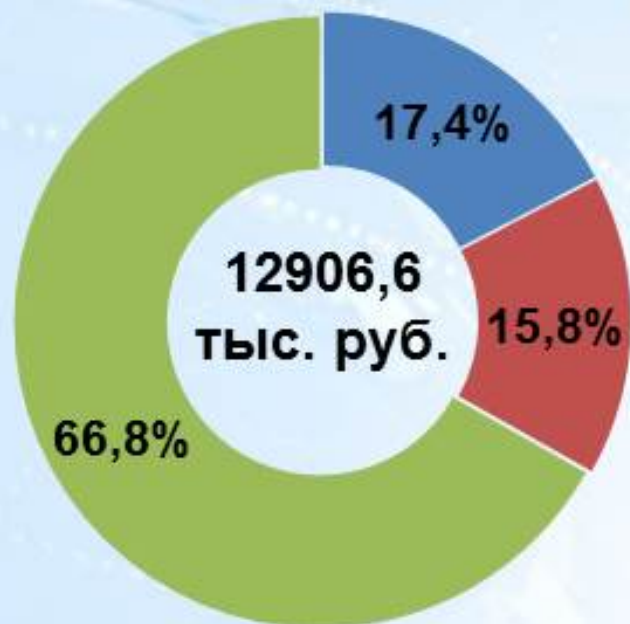


18889,8



Расходы на социальную политику

2019 год

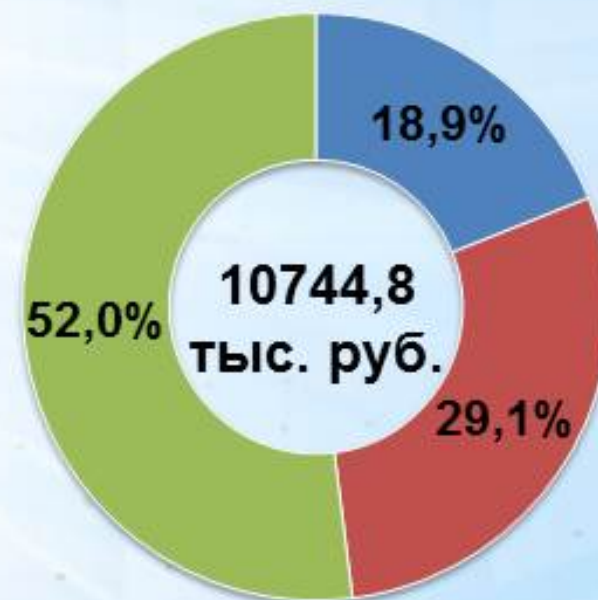


■ Пенсионное обеспечение

■ Социальное обеспечение населения

■ Охрана семьи и детства

2018 год



Меры социальной поддержки, предоставленные из бюджета в 2019 году

Наименование меры социальной поддержки	Количество получателей	Объем расходов, тыс. руб.
Выплаты отдельным категориям специалистов, работающих в муниципальных учреждениях и проживающих в сельских населенных пунктах или поселках городского типа области, частичной компенсации расходов на оплату жилого помещения и коммунальных услуг в виде ежемесячной денежной выплаты	38	308,9
Возмещение расходов, связанных с предоставлением руководителям, педагогическим работникам и иным специалистам (за исключением совместителей) муниципальных образовательных организаций, организаций для детей-сирот и детей, оставшихся без попечения родителей, работающим и проживающим в сельских населенных пунктах, поселках городского типа, меры социальной поддержки, установленной абзацем первым части 1 статьи 15 Закона Кировской области "Об образовании в Кировской области"	61	1725,6
Единовременные выплаты лицам, которым присвоено звание Почетный гражданин Даровского района	1	5,8
Возмещение расходов, понесенных гражданами на приобретение оборудования приема телевидения за счет средств местного бюджета	2	2,0

Меры социальной поддержки, предоставленные из бюджета в 2019 году

Наименование меры социальной поддержки	Количество получателей	Объем расходов, тыс.руб.
Начисление и выплата компенсации платы, взимаемой с родителей (законных представителей) за присмотр и уход за детьми в образовательных организациях, реализующих образовательную программу дошкольного образования	191	738,3
Ежемесячная денежная выплата на детей-сирот и детей, оставшихся без попечения родителей, находящихся под опекой (попечительством), в приемной семье, и ежемесячное вознаграждение, причитающееся приемным родителям	27	4125,0
Обеспечение прав детей-сирот и детей, оставшихся без попечения родителей, на жилое помещение	6	3756,5

*Муниципальный долг
(кредиты кредитных организаций)*

тыс. рублей

